



МИНИСТЕРСТВО ОБРАЗОВАНИЯ И НАУКИ РЕСПУБЛИКИ ДАГЕСТАН

(Минобрнауки РД)

П Р И К А З

07.04.2026

№ 08/2-410/26

Махачкала

О проведении Регионального этапа XXXIII Всероссийского туристского слета педагогов

В соответствии с Указом Президента России В.В. Путина от 21.07.2020 № 474 «О национальных целях развития Российской Федерации на период до 2030 года» и в целях развития туристско-краеведческой деятельности в образовательных организациях Республики Дагестан

ПРИКАЗЫВАЮ:

1. Провести в период с 4 мая по 7 мая 2026 года Региональный этап XXXIII Всероссийского туристского слета педагогов на территории ГБУ ДО РД ДОЛ «Орленок» в Буйнакском районе Республики Дагестан (далее - Слет).

2. Утвердить Положение о проведении Регионального этапа XXXIII Всероссийского туристского слета педагогов согласно приложению к настоящему приказу.

3. ГАОУ ДО РД «Региональный центр выявления, поддержки и развития способностей и талантов у детей и молодежи «Альтаир»:

3.1. Обеспечить организацию и проведение Слета.

3.2. Утвердить состав организационного комитета и судейской коллегии Слета.


4. Рекомендовать руководителям муниципальных органов управления

образования довести настоящий приказ до сведения образовательных организаций и обеспечить участие в Слете.

5. ГКУ РД «Информационно-аналитический центр» (Ибрагимов А.Х.) обеспечить размещение настоящего приказа на официальном сайте Министерства образования и науки Республики Дагестан в информационно-телекоммуникационной сети «Интернет».

6. Контроль за исполнением настоящего приказа возложить на первого заместителя министра Далгатову А.О.

**Министр
образования и науки
Республики Дагестан**



Я.Г. Бучаев

ПОЛОЖЕНИЕ
о проведении Регионального этапа XXXIII
Всероссийского туристского слета педагогов

1. ОБЩИЕ ПОЛОЖЕНИЯ

1.1. Настоящее Положение определяет порядок организации и условия проведения Регионального этапа XXXIII Всероссийского туристского слета педагогов (далее - Слет).

1.3. Организатором Слета является Министерство образования и науки Республики Дагестан.

1.4. Оператор Слета «Региональный центр выявления, поддержки и развития способностей и талантов у детей и молодежи «Альтаир» (далее - ГАОУ ДО РД «Центр развития талантов «Альтаир»).

1.5. ГАОУ ДО РД «Центр развития талантов «Альтаир» осуществляет:

- подбор и утверждение состава главной судейской коллегии Слета;
- утверждение состава организационного комитета по проведению Слета;
- обеспечение информационного сопровождения, привлечение СМИ.

2. ЦЕЛИ И ЗАДАЧИ

2.1. Целью Слета является популяризация туристско-краеведческой деятельности среди работников образовательных организаций Республики Дагестан.

2.2. Задачами Слета являются:

- обобщение и пропаганда передового опыта туристско-краеведческой деятельности работников образовательных организаций;
- повышение профессионального и туристского мастерства педагогических работников образовательных организаций;
- обмен передовым педагогическим опытом, развитие практических форм наставничества.

3. СРОКИ И МЕСТО ПРОВЕДЕНИЯ СЛЕТА

3.1. Слет проводится с 4 мая по 7 мая 2026 года в ГБУ ДО РД ДОЛ «Орленок», Республика Дагестан, Буйнакский район.

3.2. Дата и место проведения Слета могут быть изменены. Информация командам будет сообщена дополнительно.

4. УЧАСТНИКИ СЛЕТА

4.1. В Слете принимают участие сборные команды муниципальных образований городов и районов Республики Дагестан, созданные из числа педагогов образовательных организаций Республики Дагестан.

4.2. Состав Команды 8 человек: 6 участников (из них не менее 2-х женщин), руководитель команды и судья. Возраст участников не моложе 20 лет. Количество Команд от городов и районов не ограничено.

5. ПРОГРАММА СЛЕТА

5.1. Туристические номинации:

- туристская техника;
- туристская эстафета;
- педагогический рогейн*;
- туристские узлы;
- туристские навыки.

5.2. Общекультурные номинации:

- представление команд;
- туристские песни;
- туристские фотографии и видеоролик;
- конкурс поваров;
- конкурс туристских маршрутов (села, района, города);
- краеведческая квиз-игра.

5.3. Слет проводится в соответствии с Правилами вида спорта «Спортивный туризм», утверждёнными приказом Министерства спорта России от 22 апреля 2021 г. № 255.

5.4. Судейская коллегия Слета оставляет за собой право на изменение программы Слета.

6. ОПРЕДЕЛЕНИЕ РЕЗУЛЬТАТОВ

6.1. Призовые места определяются в командном зачёте, в отдельных видах программы Слета.

6.2. Общекомандный результат определяется по наибольшей сумме баллов, полученных по туристическим и общекультурным номинациям (приложение № 4 к настоящему Положению).

*Рогейн — командный вид соревнований, близкий к приключенческим гонкам, горным марафонам. Цель команды в соревнованиях заключается в наборе за установленное время максимальной суммы очков, присуждаемых за посещение и выполнение заданий на этапах, установленных на местности и обозначенных в карте соревнований.

7. ОБЕСПЕЧЕНИЕ БЕЗОПАСНОСТИ

7.1. В целях безопасности участники, руководитель команды и судья должны соблюдать требования Инструкции по технике безопасности при проведении Слета, утверждённой главным судьёй Слета и иметь полис обязательного медицинского страхования от несчастных случаев на каждого участника.

7.2. Все участники во время проведения туристско-спортивных соревнований должны быть в касках, групповое оборудование и снаряжение должны отвечать требованиям безопасности.

8. УСЛОВИЯ ПРИЕМА КОМАНД

8.1. Команды, прибывшие на Слет, обязаны иметь с собой единую парадную форму одежды, личное и групповое снаряжение для участия в соревнованиях и конкурсах, продукты питания для приготовления пищи в полевых условиях на костровом оборудовании в строго отведенном месте, а также снаряжение для организации ночлега и быта в полевых условиях.

9. ПОРЯДОК И СРОКИ ПОДАЧИ ЗАЯВОК

9.1. Предварительную заявку согласно приложению № 1 к настоящему Положению на участие в Региональном этапе слета необходимо направить на адрес электронной почты robosorpmail.com@gmail.com. до **30 апреля 2026 года**.

9.2. В день заезда при регистрации руководитель команды предоставляет в мандатную комиссию Слета следующие документы:

- именная заявка установленного образца, заверенная печатью медицинского учреждения, согласно приложению № 2 к настоящему Положению;
- выписка из приказа образовательного учреждения о направлении команды;
- выписка приказа о назначении на должность учителя (педагога) на каждого участника;
- полис страхования от несчастных случаев на период Слета на каждого участника;
- бейдж на каждого участника, руководителя команды, судью с указанием района (города), Ф.И.О. и фотографией, перекрытой печатью образовательной организации на 1/3;
- согласие на обработку персональных данных каждого участника согласно приложению № 3 к настоящему Положению.

10. НАГРАЖДЕНИЕ ПОБЕДИТЕЛЕЙ

10.1. Команды, занявшие призовые места в общекомандном зачете награждаются дипломами Минобрнауки РД соответствующих степеней,

медалями, кубками и ценными призами ГАОУ ДО РД «Центр развития талантов «Альтаир».

10.2. Команды, занявшие призовые места в отдельных видах программы Слета, награждаются дипломами, медалями и ценными призами ГАОУ ДО РД «Центр развития талантов «Альтаир».

10.3. Команда-победительница Слета направляется на XXXIII Всероссийский туристский слет педагогов.

11. УСЛОВИЯ ФИНАНСИРОВАНИЯ

11.1. Финансовое обеспечение, связанное с организационными расходами по подготовке и проведению Регионального этапа слета, осуществляется за счет средств ГАОУ ДО РД «Центр развития талантов «Альтаир».

11.2. Финансовое обеспечение, связанное с расходами по командированию (проезд, питание, приобретение туристского снаряжения и инвентаря, оплата страхования участников Слета), несут командирующие организации.

12. КОНТАКТНАЯ ИНФОРМАЦИЯ

12.1. Магомедов Рамазан Магомедович – методист дирекции «Региональный центр детско-юношеского туризма и краеведения» ГАОУ ДО РД «Центр развития талантов «Альтаир», тел.: 8 (906)-481-03-82.

13. ИНФОРМАЦИОННОЕ СОПРОВОЖДЕНИЕ СЛЕТА

13.1. Информация о Слете размещается на официальных сайтах Минобрнауки РД и ГАОУ ДО РД «Центр развития талантов «Альтаир».

«УТВЕРЖДАЮ»
Руководитель
направляющей организации
подпись/фамилия, инициалы/
« ____ » _____ 2026 г.

ПРЕДВАРИТЕЛЬНАЯ ЗАЯВКА

на участие в Региональном этапе XXXIII Всероссийского туристского слета
педагогов

№	Наименование	Сведения
1.	Город(район)	
2.	Организация (без сокращений)	
3.	Ф.И.О. руководителя команды	
4.	Телефон руководителя команды для связи	
5.	Е-mail руководителя команды для связи	
6.	Дата и время прибытия	

Адрес направляющей организации, телефон и электронный адрес для
связи:

СОГЛАСИЕ НА ОБРАБОТКУ ПЕРСОНАЛЬНЫХ ДАННЫХ

Я, _____
зарегистрированный по адресу _____

паспорт № _____ серия _____

выдан (кем и когда)

Проживающий по адресу _____

даю согласие своей волей и в своем интересе на обработку в соответствии с Федеральным законом от 27.07.2006 г. №152-ФЗ «О персональных данных» всех представленных мной персональных данных, необходимых в целях: обеспечения соблюдения законов и иных нормативно-правовых актов, в частности: реализации программ дополнительного образования, в том числе с применением электронного обучения и дистанционных образовательных технологий в Российской Федерации и на территории иностранных государств, обеспечения личной безопасности и сохранности имущества, организации контрольно-пропускного режима, организации спортивно-оздоровительного отдыха, экскурсий и культурно-массовых мероприятий, формирования общедоступных источников персональных данных (официального сайта, теле-радио программ, газет, журналов, стендов, официальных страниц и сообществ в сети Интернет), формирования справочников, информационной поддержки, размещения данных в федеральных информационных системах, подтверждения факта обучения или участия в мероприятиях ГАОУ ДО РД «Центр развития талантов «Альтаир» (ИНН 0572030130), в форме обработки персональных данных: сбора, записи, систематизации, накопления, хранения, уточнения (обновления, изменения), использования, обезличивания, блокирования, удаления, уничтожения, передачи (предоставления, доступа) как с применением автоматизированной обработки персональных данных, так и обработки без использования средств автоматизации.

Подлинность представленных документов и достоверность изложенных данных подтверждаю.

Настоящее согласие действует в течение всего срока обучения и срока хранения личного дела в архиве, в соответствии с требованиями действующего законодательства Российской Федерации. Настоящее согласие может быть отозвано в письменной форме, полностью или частично, в порядке, установленном Федеральным законом от 27.07.2006 г. №152-ФЗ «О персональных данных».

С «Положением об обработке и защите персональных данных в ГАОУ ДО РД «Центр развития талантов «Альтаир» ознакомлен(а).

« _____ » _____ 202__ г. / _____ / _____ /

(подпись)

(расшифровка подписи)

УСЛОВИЯ
проведения Регионального этапа XXXIII Всероссийского туристского слета
педагогов

I. Туристические номинации

1. ТУРИСТСКАЯ ТЕХНИКА

В соревнованиях по туристской технике команда делится на две группы в составе 3 человек (из них не менее одной девушки). Результат прохождения полосы препятствий определяется по двум группам и времени, плюс штрафное время на этапах. **Команды выступают со своим снаряжением, обязательно в касках и номером участника.**

Команда, не явившаяся на старт в назначенное время или не выступившая по жеребьевке, наказывается штрафным временем 10 минут.

1.Этап «Подъем по склону»:

Параметры этапа:

Длина этапа	Крутизна
До 20 м	до 30°

Оборудование этапа:

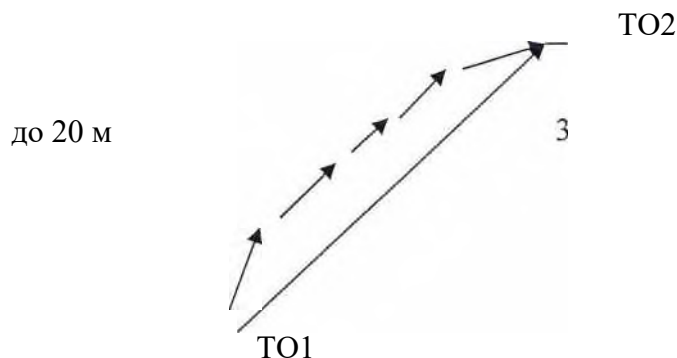
Для первого участника судейская веревка.

Действия:

Подъем первого участника осуществляется с помощью судейской веревки, а остальным участникам подъем помогает осуществить первый участник со своей веревкой.

Задача:

Все участники проходят этап с жумаром или схватывающим узлом.



2.Этап «Спуск по склону»:

Параметры этапа:

Длина этапа	Крутизна
До 20 м	до 30°

Оборудование этапа (организация перил):

TO1- судейский карабин.

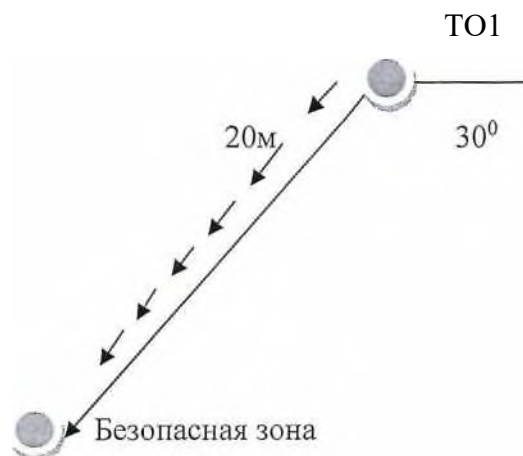
Действия:

Спуск участников обязательно осуществляется на усе самостраховки. При прохождении этапа участники, до начала выполнения любых действий, обязаны встать на самостраховку и могут отстегнуть ее только перед началом движения по этапу «Спуск». Снятие страховки осуществляется в безопасной зоне.

Задача:

Все участники проходят этап на схватывающем узле или на спусковых устройствах.

Транспортировка рюкзаков разрешена только на участниках или на транспортной веревке.



3. Этап «Навесная переправа»:

Параметры этапа:

Длина этапа	Крутизна
20-30	до +/-15°

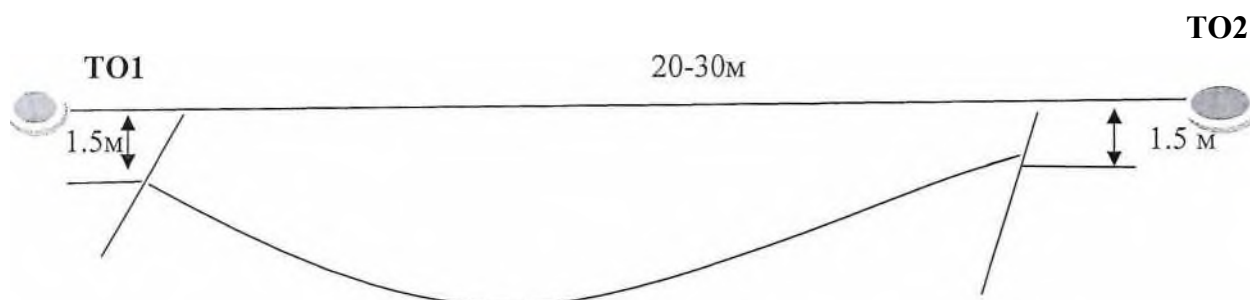
Действия:

Участники переправляются по судейским перилам. Сопровождение участников с командной веревкой.

Оборудование этапа:

Судейские перила.

Транспортировка рюкзаков разрешена только на участниках или на транспортной веревке.



Задача:

4. Этап «Маятник вертикальный»:

Параметры этапа:

Длина этапа
3-7 м

Оборудование этапа: Судейские перила.

Задача:

Участник крепится к перилам схватывающим узлом (жумаром) или усом самостраховки в узел, завязанный на перилах и преодолевает этап прыжком без касания рельефа в ограниченном коридоре.

5. Этап «Переправа по бревну»:

Параметры этапа:

Длина этапа 5-7 м

Действия:

Участник переправляется по уложенному бревну с самостраховкой в судейские перила. Начало и завершение этапа отмечено контрольной линией.

Задача:

Пройти через бревно, не касаясь рельефа.
Штрафуется касание земли ногой, падение.

6. Этап «Переправа по параллельным перилам»:

Параметры этапа:

Длина этапа	Крутизна
15-20 м	до +/-15 ⁰

Действия:

Участник движется по судейским перилам на самостраховке скользящим карабином.

Задача:

Пройти по перилам, не касаясь рельефа.

7. Этап «Траверс склона по перилам, наведенными судьями»:

Параметры этапа:

Длина этапа	Крутизна
25-30 м	до +/-30 ⁰

Действия:

Участок склона, ограниченный маркировкой, является опасным участком, при прохождении которого участник должен находиться на самостраховке.

Задача:

Преодолеть опасный участок, двигаясь траверсом (вдоль) склона с самостраховкой к горизонтальным перилам.

Участники передвигаются по склону, осуществляя страховку по перилам, скользящим карабином «уса» самостраховки.

2. ТУРИСТСКАЯ ЭСТАФЕТА

В соревнованиях «Туристская эстафета» участвует команда в составе 6 человек (из них не менее 2 женщин). Результат прохождения полосы препятствий определяется по времени, плюс штрафное время на этапах. **Команды выступают со своим снаряжением, обязательно в касках.**

Команда, не явившаяся на старт в назначенное время или не выступившая по жеребьевке, наказывается штрафным временем 10 минут.

1. Этап «Маркировка веревки»:

Действия:

Маркировка 30 м. судейской веревки любыми методами.

2. Этап «Навесная переправа «Рука-нога»:

Действия:

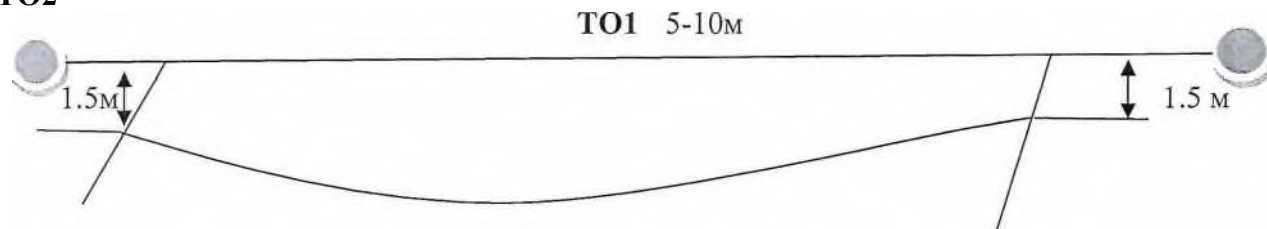
-Веревка диаметром 10-12мм., натянутая на высоте 1,5 метра, -Протяженность этапа от 5 до 10 метров.

Задача:

Переправиться с одного конца веревки на другой, используя страховочную систему.

Участник проходит этап по судейской перилам.

Т02



3. Этап «Переправа по подвесному бревну с шестом»

Бревно укладывается судьями через овраг. Шест находится на берегу, с которого команда начинает переправляться. Границы опасной зоны маркируются по берегам и бревну.

Задача участника:

Переправиться по бревну на противоположный берег оврага, страхуясь шестом. Шест необходимо держать двумя руками и опираться им на дно оврага. Если переправа по бревну осуществляется через водную преграду, необходимо опираться на шест выше по течению.

4. Этап «Кочки»

Параметры этапа:

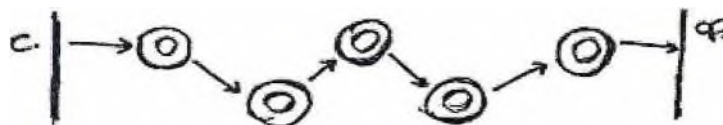
<u>Длина этапа</u> 10-15 м

Действия:

Кочки расположены так, чтобы участник, проходя по ним, был вынужден менять длину шагов и толчковую ногу.

Задача:

Касание земли, пропуск кочки - штраф за каждое нарушение.



5. Этап «Бабочка»

Параметры этапа:

<u>Длина этапа</u> 5 10 м

Оборудование этапа:

Две веревки, 10-12мм, натянутые друг над другом, между двумя деревьями, схватываются в середине карабином, образуя форму бабочки.

Действия:

при прохождении этапа, первым действием участник обязан встать на само страховку в Т0.

Обязательно нахождение на усе само страховки при прохождении этапа.

Задача: Участник проходит этап по судейским перилам с само страховкой.

6. Этап «Жумаринг».

Задача:

Пропуск 30 м. веревки через судейский жумар в ограниченном квадрате.

3. ПЕДАГОГИЧЕСКИЙ РОГЕЙН*

В конкурсе участвуют команды в полном составе (6 участников, из них 4 муж. и 2 жен.).

Команда, не явившаяся на старт в назначенное время или не выступившая по жеребьевке, наказывается снятием с вида, что повлияет на итоги общего зачета.

Конкурс «Педагогический рогейн» проводится в формате туристского квест-маршрута. Маршрут включает в себя несколько контрольных точек туристско-спортивной, творческой и импровизационной тематик. Каждая контрольная точка имеет свою «стоимость» в баллах, которая указывается в карте маршрута. Карта маршрута выдается команде на старте.

На прохождение маршрута дается контрольное время, за которое команда должна выполнить наибольшее количество заданий по выбору.

Побеждает в конкурсе команда, набравшая наибольшее количество баллов. При равенстве результатов побеждает команда, показавшая наименьшее время прохождения.

В случае превышения контрольного времени, команда получает штрафные баллы: 1 (полная и неполная) минута = минус 5 баллов. Порядок старта команд определяется способом жеребьевки.

*Рогейн- 1) выбор точек для взятия в произвольном порядке, различная «стоимость» каждой взятой точки;

2) вид спорта, близкий к спортивному ориентированию, приключенческим гонкам, горным марафонам и некоторым другим видам спорта.

Описание прохождения возможных этапов рогейна.

№	Название	Описание	Баллы
1.	Оригами	Команде необходимо собрать самолет из бумаги по схеме и запустить его. Самолет должен пересечь указанные границы на расстоянии 1,5 метра (5 баллов) или 3 метра (10 баллов).	Мах - 10 б. Границы - 5б, 10 б.
2.	Узнай объект	Команде необходимо узнать известные объекты РД, изображенные на карточках. В карточку ответов записать номер карточки и название объекта.	Мах - 10 баллов. За каждый правильный ответ - 1 б.
3.	Санитары и раненый	Команда выбирает одного «раненого», которому в тайне от команды скажут его недуг. Он должен имитировать болезнь, не говоря о ней команде. Задача остальной части команды: взять из судейской аптечки нужные медикаменты и «вылечить больного» правильно.	Мах - 10 баллов.
4.	Обед туриста	Команде необходимо продегустировать 2 туристских блюда и определить их состав. Ответ записать в карточку ответов. Количество ингредиентов не более 5.	Мах - 10 баллов. Каждый ингредиент - 2 б.

5.	Меткий стрелок	Команда должна при помощи лука попасть в условные цели. Каждой команде дается 4 попытки. За первое попадание в цель команда получает 4 балла, а за остальные попадания получает по 2 балла. Стрелять могут или разные члены команд, или один.	Мах - 10 баллов.
6.	Флюорография	Проверка легких. Перед командой ставится 10 стаканчиков и несколько шариков. С помощью надувного шарика членам команды нужно складывать стаканы друг в друга. В стакан опускаем шар, а затем надуваем. Удерживая таким образом пластиковую емкость, приподнимаем и ставим в другой. Важно не уронить стаканчики и сделать все быстро.	Мах - 10 баллов. За каждый уроненный стаканчик - штраф: минус 2 б.
7.	Золотая рыбка	Принцип игры в том, чтобы одна часть участников взобралась на другую и поймала импровизированную рыбку-бутылку с дерева.	Мах - 10 б. Каждая «рыбка» - 5 б.
8.	Переправа по бревну	Команде необходимо пройти переправу по бревну по очереди. Помощь участников команды друг другу запрещена. Преодолевают этап без использования специального туристского снаряжения. Разрешено использовать подручные средства (палка, ветка и др.)	Мах - 10 баллов. Срыв участника - штраф: минус 2 б.
9.	Минное поле	Команда делится на две группы (по 3 человека). Одной группе завязывают глаза и ставят её на входе нарисованного минного поля (квадрат с размерами примерно 3 на 4 метра). Вторая группа играет роль наводчиков, подсказывая своим «слепым» напарникам, как обойти взрывоопасные снаряды. Снарядами служат подручные средства (бутылки, бревна, яйца, камни и т.д.). Задача команды: не задеть мины и пройти минное поле.	Мах - 10 баллов. За каждую задетую мину - штраф: минус 2 б.
10.	Сортировка	На этапе команды ожидают две емкости с смешанными крупами. Команде необходимо разделить крупы в отдельные емкости. Оценивается количество рассортированной крупы и аккуратность сортировки.	Мах - 10 б. Каждая крупа по 5 б.
11.	Передача информации	Команде необходимо невербально передать информацию. Команда делится на 2 группы (по 3 человека). Одной группе необходимо записанную на листке ситуацию сообщить второй группе, не произнося слова (жестами, мимикой). Вторая же группа должна отгадать и написать правильный ответ на листке. Далее группы меняются местами.	Мах - 10 б. За правильно указанную информацию - 5 б.
12.	Фото задание	На маршруте спрятана табличка с	Мах - 10 б

		надписью: «Здесь живут сурикаты» с короткой информацией про сурикатов. Задача команды - найти табличку, сфотографироваться с ней всей командой, показать фотоотчет судье и рассказать о чём писалось на табличке. Судья может дать подсказку о нахождении таблички, если команда спросит.	
13.	Азимут	Команде выдается легенда с таблицей, в которой указаны 6 градусных измерений. Команде при помощи градусных измерений и компаса необходимо определить букву и вписать в таблицу. Из полученных букв составить слово.	Мах - 10 б. Каждая буква - 1 б. Верно составленное слово - плюс 4 балла.
14.	В гости к белке	Чтобы пойти к белке в гости, участники должны закинуть в «дупло» охапку шишек, не подходя к дому белки ближе, чем на 3 метра.	Мах - 10 б. Каждая шишка - 1 б.
15.	Сюрприз	На данном этапе вся команда должна сделать то, чтобы ни сказал судья этапа. Запросы будут не сложные, из ряда: спойте песню «Солнечный круг» всей командой или вспомните герб Дагестана.	Мах - 10 б.
16.	Туристская задача	Команде необходимо прочитать отрывок произведения и найти в тексте слова, относящиеся к топографическим знакам, после написать слова на листе бланка ответа.	Мах - 10 б.
17.	Лыжи	Прохождение кривой полосы на командных лыжах, где команде придется пройти без падений и касаний.	Мах - 10 б.
18.	Секретный шифр	Судья показывает знаки, шифрующие название фильмов, песни. Команда разгадывает шифр и записывает ответ в бланке.	Мах - 10 б.
19.	Собери дерево	Команда из подручных средств создает макет дерева. Основная задача - чтобы дерево стояло.	Мах - 10 б.

4. ТУРИСТСКИЕ УЗЛЫ

Все участники команды завязывают узлы на время.

Изображения основных узлов, применяемых при выполнении технических этапов:





Проводник восьмерка



Проводник восьмерка



Симметричный
схватывающий



Схватывающий Бахмана



Стремя



Двойной булинь



Австрийский проводник



Двойной проводник



Стремя



Двойной булинь

5. ТУРИСТСКИЕ НАВЫКИ

Вид проводится в течении всего периода пребывания команд в лагере, начиная с 8 по 11 мая. Во время проведения вида команды обязаны соблюдать общие туристские навыки и умения (соблюдение техники безопасности в лагере и на этапах, соблюдение чистоты и порядка в лагере, воздержание от конфликтных ситуаций, сохранение природных ресурсов и естественной окружающей среды, соблюдение комендантского часа, распитие спиртных напитков и курение табачных изделий вне лагеря и т.д.). Туристские навыки может проверить любой судья.

Максимальная оценка -100 баллов за весь период слета.

II. Общекультурные номинации

1. КРАЕВЕДЧЕСКАЯ КВИЗ-ИГРА

Квиз-игра проводится в назначенное время, порядок выступления определяет жюри конкурса.

Участники должны пройти три тура по 10 вопросов по истории, географии и экономике Дагестана из сборника «Люби и изучай родной Дагестан» (пособие для педагогов и учащихся 5-11 классов), под редакцией А. А. Хайбулаева.

Примечание: в конкурсе принимают участие все желающие по предварительной заявке в составе 3 человек.

2. ПРЕДСТАВЛЕНИЕ КОМАНД

Конкурс проводится в назначенное время, порядок выступления определяет жюри конкурса. Команда должна дать представление о команде, интересах, увлечениях участников команды, отразить позитивное отношение к туризму, здоровому образу жизни и отношению к окружающему миру. Продолжительность выступления до 5 минут.

Оцениваются: визитная карточка команды - 3 б., туристско-краеведческая тематика - 3 б., наличие патриотической тематики -3 б., артистичность исполнения - 3 б., музыкальное оформление - 3 б., оформление выступления (костюмы, художественные средства) - 3 б., оригинальность - 2 б.

Примечание- в конкурсе принимает участие вся команда.

Команды, не выступившие согласно жеребьевке, на следующий день не прослушиваются.

ВНИМАНИЕ: за превышение лимита времени оценка снижается за каждую полную и неполную минуту - 1 балл.

Максимальная оценка - 20 баллов.

3. ТУРИСТСКИЕ ПЕСНИ

Конкурс проводится в назначенное время, порядок выступления определяет жюри конкурса. Время одного номера - не более 3 минут.

Количество номеров - 2 (один из номеров - песня на туристскую тему, второй номер - песня на патриотическую тему).

Оцениваются: общее впечатление - 1 балл, артистичность - 2 балла, аккомпанемент — 1 балл, оформление номера - 3 балла, вокал — 3 балла.

Примечание-, в конкурсе принимает участие вся команда. Максимальная оценка за два номера - 20 баллов.

ВНИМАНИЕ: Команде, не выступившей согласно жеребьевке, засчитывается неучастие в конкурсе, что повлияет на итоги общего зачета; все песни должны быть исполнены на русском языке. За превышение лимита времени оценка снижается за каждую полную и неполную минуту - 1 балл.

Максимальная оценка - 20 баллов.

4. ТУРИСТСКИЕ ФОТОГРАФИИ И ВИДЕОРОЛИК

1. Фотографии:

Команды представляют в судейскую коллегию в день заезда во время подачи заявок готовые фотоработы (с описанием), выполненные в хорошем качестве (не менее 1920x1080 пикселей) по следующим разделам:

а) **Репортаж - 2 цветные фотографии (размер А 4 - 20 x 30 см.)**, (работы должны отражать подготовку команды к соревнованиям, действия при прохождении этапа и элементы походного быта).

Оценивается: содержание – 2 б., качество и художественный уровень - 5 б., оригинальность - 3 б., креативность - 2 б.

б) **Пейзаж - 2 цветные фотографии (размер А 4 - 20 x 30 см.)**

Оцениваются: качество и художественный уровень - 5 б., оригинальность - 3 б.

Примечание. на оборотной стороне фотографий должны быть указаны: район (город), название команды и изображенный на ней объект. **После подведения итогов конкурса работы не возвращаются.**

ВНИМАНИЕ: при отсутствии надписей на оборотной стороне фотографий команда получает **10 штрафных баллов. Все фотографии должны быть вложены в один файл. Фото из интернета рассматриваться не будут, в этом случае команде засчитывается неучастие в конкурсе.**

Командам, представившим на конкурс фотографии меньшего размера или папки, альбомы, стенды с фотографиями, а также командам, не представившим работы до открытия соревнований, **засчитывается неучастие в конкурсе.**

Максимальная оценка - 20 баллов.

1. Видеоролик:

Команды представляют в судейскую коллегию в день заезда во время подачи заявок готовый видеоролик продолжительностью **от 1 до 2 минут**, выполненный в хорошем качестве по теме: «**Педагог и юные исследователи в путешествии по родному краю**» (пропаганда туризма и краеведения).

Оценивается: соответствие ролика тематике - 1 б., раскрытие темы, сюжета- 3 б., оригинальность - 2 б., привлекательность турпродукта - 4 б.

Максимальная оценка -10 баллов.

2. КОНКУРС ТУРИСТСКИХ МАРШРУТОВ

Команды представляют в судейскую коллегию в день заезда во время подачи заявок заявочно-маршрутную документацию в полном комплекте (карточка маршрута, программа, картография, фотоматериалы и т.д.). Маршрут должен включать пункты остановок на территории своего села/района/города (**не менее 3-х**) и должен быть адаптирован под целевую аудиторию школьников, учитывая уровень образовательной нагрузки.

Представление маршрутов проводится в назначенное время судейской коллегией, порядок выступления определяет жюри конкурса. На выступление одной команды дается **до 3 минут**.

ВНИМАНИЕ: за опоздание оценка снижается за каждую полную и неполную минуту - штраф: минус 1 балл; за отсутствие маршрута **команде засчитывается неучастие в конкурсе, что повлияет на итоги общего зачета.**

Примечание, образец заполнения заявочно-маршрутной документации дан в Приложении № 1 к Условиям.

Оцениваются: информативность описания - 5б., целеполагание - 2б., наличие нитки маршрута (карта) - 3б., наличие фотоматериала - 3б., актуальность - 3б., подробное заполнение карточки маршрута - 4б.

Максимальная оценка - 20 баллов.

3. КОНКУРС ПОВАРОВ

Конкурс проводится в назначенное время по программе, все команды выставляют представителей с готовым блюдом в тематике национальной еды Дагестана. Команда должна организовать подачу и дать краткое описание блюда.

ВНИМАНИЕ: за опоздание оценка снижается, за каждую полную и неполную минуту - штраф: минус 1 балл.

Оцениваются: вкус - до 5 б., оформление - до 5б., подача - до 5б., информативность описания - до 5б.

Максимальная оценка - 20 баллов.

** Главная судейская коллегия оставляет за собой право вносить некоторые изменения в программу проведения Регионального этапа XXXIII Всероссийского туристского слета педагогов без увеличения общего объема.*

Приложение
к Условиям проведения Регионального этапа
XXXIII Всероссийского туристского слета
педагогов

Название команды: _____

Город (район) _____

Название познавательного маршрута	
Ресурсы о регионе и районе маршрута	(указать ссылки на источники ресурсов)
Предполагаемая целевая аудитория	
Сезон	(в месяцах)
Ключевые направления	
Маршрут интегрируется в образовательные программы	(указать полные названия программ)
Возможный уровень познавательной/образовательной нагрузки	
Доступность для детей с ОВЗ и детей-инвалидов	
Продолжительность маршрута	(в днях)
Протяженность маршрута	
Пункты, через которые проходит маршрут	(не менее 3-х)
Цели и задачи маршрута	
Стоимость	Включает: (перечень)
Карта маршрута	(приложить карту с ниткой маршрута)
Фотоматериал	(приложить фотоматериал)
1 день	(описание)
2 день	(при наличии нескольких дней)
Методические материалы для работы на маршруте	(литература)