



**МИНИСТЕРСТВО ОБРАЗОВАНИЯ И НАУКИ
РЕСПУБЛИКИ ДАГЕСТАН
(МИНОБРНАУКИ РД)**

367001, г. Махачкала, ул. Даниялова, д. 32, тел.: +7(8722) 67-18-48, e-mail: dagminobr@e-dag.ru

16.01.2025 № 06-367/09-18/25

**Руководителям муниципальных
органов управления образования**

**Руководителям образовательных
организаций, подведомственных
Минобрнауки РД**

**Руководителям образовательных
организаций среднего
профессионального образования**

**Руководителям частных
образовательных организаций**

В соответствии с письмом Министерства внутренних дел по Республике Дагестан от 19 декабря 2024 г. № 1/11915 об отравлении угарным газом граждан Министерство образования и науки Республики Дагестан сообщает.

Ситуация, связанная с отравлениями граждан угарным газом из-за неисправности или несоблюдения мер безопасности при эксплуатации внутридомового и внутриквартирного газового оборудования в Республике Дагестан, по-прежнему остается сложной.

Риск отравлений угарным газом существенно повышается в холодное время года. В этот период традиционно растет число пожаров, причем угарный газ в таких ситуациях не менее опасен, чем сам огонь. Жертвой отравления угарным газом может стать любой человек, вне зависимости от пола, возраста или состояния здоровья.

Отмечаются многочисленные несчастные случаи, в том числе с летальным исходом, связанные с отравлениями граждан в том числе несовершеннолетних в своих домовладениях угарным газом при использовании бытового газа, данные факты зарегистрированы на территории городов Махачкалы, Хасавюрта, Левашинского и Ахтынского районов.

По данным МВД по Республике Дагестан по состоянию на 17 декабря 2024 г. на территории республики зафиксировано 4 несчастных случая,

связанных с неисправностями газового оборудования, в результате которых получили отравления угарным газом 9 жильцов, в том числе 6 несовершеннолетних, из которых погибло 2 несовершеннолетних.

Основной причиной возникновения подобного рода происшествий является несоблюдение требований безопасности при установке и эксплуатации в жилых домовладениях отопительных котлов, газовых колонок, или использование несертифицированных и самодельных обогревательных приборов на основе природного газа. Повышенную опасность представляют случаи утечек газа из-за неисправности газового оборудования и последующего возгорания, что приводит к серьезным разрушениям домовладений и жертвам среди проживающих в них граждан.

Несмотря на принимаемые меры, подобного рода трагедии в республике не прекращаются, а с наступлением похолодания следует ожидать резкого ухудшения ситуации и роста несчастных случаев, связанных с пожарами и отравлениями угарным газом граждан в своих домовладениях.

С учетом предстоящего зимнего периода, в целях профилактики и предупреждения несчастных случаев, связанных с отравлениями граждан угарным газом, просим:

– организовать с привлечением сотрудников территориальных отделов Министерства внутренних дел Российской Федерации на районном уровне проведение в образовательных организациях бесед по профилактике отравлений угарным газом, правилам эксплуатации или использования газового оборудования, правилам оказания первой медицинской помощи при отравлений граждан угарным газом;

– обеспечить размещение на информационных стендах и сайтах образовательных учреждений памяток по профилактике отравлений граждан угарным газом.

Просим довести указанную информацию до руководителей образовательных организаций, их заместителей по воспитательной работе, классных руководителей и педагогов образовательных организаций.

**Заместитель
министра
образования и
науки РД**

ДОКУМЕНТ ПОДПИСАН
ЭЛЕКТРОННОЙ ПОДПИСЬЮ

Сертификат 00F29375FADAE1C435BE8F9810D673641F
Магомедов Гаджимурал Мусаевич
Действителен с 22.07.2024 по 15.10.2025

Г.М. Магомедов

З.Д. Гаджирагимова
8(8722)67-84-51



КАК НЕ ОШИБИТЬСЯ ПРИ ВЫБОРЕ ПИРОТЕХНИКИ

**НЕ ПРИОБРЕТАЙТЕ ПИРОТЕХНИЧЕСКОЕ ИЗДЕЛИЕ,
ЕСЛИ НА ОБЕРТКЕ ОТСУТСТВУЕТ ХОТЯ
БЫ ОДИН ПУНКТ ИНСТРУКЦИИ:**



Предупреждение об опасности
пиротехнического изделия



Способы безопасной
утилизации



Способы безопасной
подготовки и запуска изделия



Меры по предотвращению
самостоятельного срабатывания



Срок годности или гарантийный
срок и дата изготовления




Ограничения по условиям
обращения



Размеры
безопасной зоны



Реквизиты производителя
и информация о сертификации





ВСЕ, ЧТО НУЖНО ЗНАТЬ О БЕЗОПАСНЫХ ГИРЛЯНДАХ



Приобретайте елочные гирлянды только с сертификатом соответствия.



Тщательно проверьте целостность и работоспособность электрогирлянды до того, как украшать елку.



Шнур должен быть без повреждений, все лампочки гореть, а штекер в розетке не должен искрить и греться. При обнаружении неисправности, электрогирлянда должна быть немедленно обесточена.



При покупке гирлянды, внимательно изучите информацию на упаковке.



Проследите, чтобы гирлянда на живой елке не касалась песка там, где вы будете ее поливать.



Для декорирования жилища, двора, забора и деревьев, необходимо использовать специально предназначенные гирлянды.

СОБЛЮДАЙТЕ ПРАВИЛА ИСПОЛЬЗОВАНИЯ ПИРОТЕХНИКИ

Нередко пожары происходят в результате несоблюдения правил пожарной безопасности при установке новогодней елки. В комнате, где стоит елка, нельзя зажигать бенгальские огни, использовать хлопушки с пиротехническим запалом, петарды.

Для освещения елки можно применять электрогирлянды заводского изготовления, имеющие соответствующие сертификаты.

ПОМНИТЕ, ЧТО ПРИ ИСПОЛЬЗОВАНИИ ПИРОТЕХНИКИ ЗАПРЕЩАЕТСЯ:

- применять пиротехнику с нарушениями требований Руководства по эксплуатации (обязательно прочтите их на изделии, т.к. в большом существующем разнообразии видов пиротехнических изделий имеются различные способы установки, расположения запальных фитилей);

- * использовать лицам моложе, чем указано производителем, а также на территории взрыво- и пожароопасных объектов (АЗС, в полосах отчуждения железных дорог, ЛЭП, газопроводов);

- применять в зданиях и сооружениях, если это не разрешено Руководством по эксплуатации;

- не пользоваться изделиями кустарного изготовления, не имеющими сертификатов соответствия.

В случае пожара:

- немедленно звоните в пожарную охрану по телефону: 01, 101 (с мобильного) или в Единую дежурно-диспетчерскую службу: 112;

- организуйте спасение людей, в первую очередь детей, примите меры к тушению пожара и встрече пожарных подразделений

ГЛАВНОЕ УПРАВЛЕНИЕ МЧС РОССИИ
ПО г. Санкт-Петербургу



Рекомендации по обращению с пиротехникой



ОПАСНО!



Держать пиротехнику только в руках и не подносить к лицу



Не оставлять в неустановленном месте пиротехнику, не оставлять вблизи пиротехники детей и животных, в случае возникновения пожара немедленно сообщить в пожарную службу



Всплывающую пиротехнику нельзя подносить к лицу и бросать в воду, так как это может вызвать взрыв



Не оставлять пиротехнику вблизи детей и животных



Нельзя использовать пиротехнику на территории детских учреждений, школ, стадионов, дворов, улиц и дорог, а также вблизи жилых домов и мест скопления людей. Категорически запрещается использовать пиротехнику вблизи объектов культурного наследия



ПРИМЕНЕНИЕ ПИРОТЕХНИЧЕСКИХ ИЗДЕЛИЙ



Не ленитесь лишний раз
**ПРОЧИТАТЬ ИНСТРУКЦИЮ
НА ИЗДЕЛИЕ.**
ПОМНИТЕ, что даже знако-
мое и обычное на вид пиро-
техническое изделие может
иметь свои особенности.



**ЗРИТЕЛИ ДОЛЖНЫ НАХО-
ДИТЬСЯ ЗА ПРЕДЕЛАМИ
ОПАСНОЙ ЗОНЫ**, указан-
ной в инструкции по приме-
нению конкретного пиро-
технического изделия, но не
менее 20 м.



Фитиль следует поджигать
**НА РАССТОЯНИИ
ВЫТЯНУТОЙ РУКИ.**

КАТЕГОРИЧЕСКИ ЗАПРЕЩАЕТСЯ



НАКЛОНЯТЬСЯ
над работающим
пиротехническим
изделием и после
окончания его
работы, а также
в случае его
несрабатывания.



ДЕРЖАТЬ
работающие
пиротехнические
изделия **В РУКАХ.**



ПРИМЕНЯТЬ
пиротехнические
изделия
В ПОМЕЩЕНИИ.



ИСПОЛЬЗОВАТЬ
пиротехнические
изделия вблизи
зданий, сооруже-
ний, деревьев,
линий электропе-
редач
и **НА РАССТОЯ-
НИИ МЕНЕЕ РА-
ДИУСА ОПАС-
НОЙ ЗОНЫ.**



ПРОИЗВОДИТЬ ЗАПУСК пиротех-
нических изделий **В НАПРАВЛЕ-
НИИ ЛЮДЕЙ**, а также в место их
возможного появления.

Памятка по применению гражданами бытовых пиротехнических изделий



Никогда не ленитесьшний раз прочитать инструкцию на изделие. Помните, что даже знакомое и обычное на вид пиротехническое изделие может иметь свои особенности.

Фитиль следует поджигать на расстоянии вытянутой руки.



Зрители должны находиться за пределами опасной зоны, указанной в инструкции по применению конкретного пиротехнического изделия, но не менее 20 м.



КАТЕГОРИЧЕСКИ ЗАПРЕЩАЕТСЯ:



Держать работающие пиротехнические изделия в руках. Наклоняться над работающими пиротехническими изделиями и после окончания их работы, а также в случае их несрабатывания

Производить запуск пиротехнических изделий в направлении людей, а также в место их возможного появления.



Применять пиротехнические изделия в помещениях. Использовать пиротехнические изделия вблизи зданий, сооружений, деревьев, линий электропередач и на расстоянии менее опасной зоны.



ПАМЯТКА ПО ПРИМЕНЕНИЮ ГРАЖДАНАМИ БЫТОВЫХ ПИРОТЕХНИЧЕСКИХ ИЗДЕЛИЙ



1

1. Никогда не ленитесь лишний раз прочитать инструкцию на изделие. Помните, что даже знакомое и обычное на вид пиротехническое изделие может иметь свои особенности.



2

2. Фитиль следует поджигать на расстоянии вытянутой руки.

3. Зрители должны находиться за пределами опасной зоны, указанной в инструкции по применению конкретного пиротехнического изделия, но не менее 20 метров.

КАТЕГОРИЧЕСКИ ЗАПРЕЩАЕТСЯ:



3

4. Держать работающие пиротехнические изделия в руках.

5. Наклоняться над работающим пиротехническим изделием и после окончания его работы, а также в случае его несрабатывания.

6. Производить запуск пиротехнических изделий в направлении людей, а также в место их возможного появления.

7. Применять пиротехнические изделия в помещении.

8. Использовать пиротехнические изделия вблизи зданий, сооружений, деревьев, линий электропередач и на расстоянии менее радиуса опасной зоны.



4



5



6



7



8

ПРАВИЛА ПОЛЬЗОВАНИЯ ПИРОТЕХНИЧЕСКИМИ ИЗДЕЛИЯМИ



Строго
соблюдайте
инструкцию!




Нельзя
направлять в
людей.



Ни в коем случае
не наклоняйтесь
над работающим
пиротехническим
изделием и после
окончания его
работы, а также в
случае его не
срабатывания.



Фитиль следует
поджигать
на расстоянии
вытянутой
руки.




Не применяйте
пиротехнические
изделия в
помещении.



не менее
30 м


не менее
30 м



Нельзя
использовать
пиротехнические
изделия вблизи
зданий, деревьев,
линий передач и
на расстоянии
менее радиуса
опасной зоны
определенной
инструкцией.



При запуске
пиротехнических
изделий, зрители
должны
находиться за
пределами
опасной зоны.



Нельзя держать
работающие
пиротехнические
изделия в руках.

Опасны ли новогодние фейерверки, петарды?

Памятка по применению гражданами бытовых пиротехнических изделий

Никогда не ленитесь лишний раз прочитать инструкцию на изделии. Помните, что даже знакомое и обычное на вид пиротехническое изделие может иметь свои особенности



Фитиль следует поджигать на расстоянии вытянутой руки



Зрители должны находиться за пределами опасной зоны, указанной в инструкции по применению конкретного пиротехнического изделия, но не менее 20 м

Категорически запрещается:

Держать работающие пиротехнические изделия в руках



Наклоняться над работающим пиротехническим изделием и после окончания его работы, а также в случае его несрабатывания.



Производить запуск пиротехнических изделий в направлении людей, а также в места их возможного появления



Применять пиротехнические изделия в помещении

Использовать пиротехнические изделия вблизи зданий, сооружений, деревьев, линий электропередач и на расстоянии менее радиуса опасной зоны





ПАМЯТКА ОСТОРОЖНО, ПИРОТЕХНИКА!

(родителям)

Чтобы избежать несчастных случаев, связанных с использованием пиротехники, необходимо соблюдать следующие правила безопасности:

1. Покупая пиротехническое изделие, обратите внимание на упаковку.
2. При использовании главное - внимательно прочитать инструкцию и точно выполнять ее требования.
3. Убедитесь, что срок годности не истек. Многие безобидные хлопушки после долгого хранения становятся просто смертельно опасными. Больше трех лет развлекательная пиротехника храниться не может!
4. Забавляясь уже с крупной пиротехникой, не пытайтесь узнать, что у ракеты внутри, нельзя ее разбивать, раскрывать и т.д..
5. Обходите стороной пиротехнику с изъяном. Если корпус треснул, вздулся или видно, что изделие намокло, даже близко к нему не подходите.
6. Если запальный шнур короче 20 мм или сломан, после запуска вы не успеете отбежать на безопасное расстояние.
7. Пиротехнику нельзя хранить вне упаковки, в которой она была продана. А уж тем более не носите ее в кармане!
8. Не ложитесь спать сразу после того, как сожгли несколько бенгальских огней. После этой забавы в воздухе остается мало кислорода, зато много не безвредных продуктов горения пороха. Поэтому обязательно проветрите комнату.
9. Не пускайте ракеты возле легковоспламеняющихся предметов. Петарда калибра 30мм способна при удачном попадании уничтожить дотла предприятие средних размеров.
10. К любому пиротехническому изделию нельзя подходить раньше, чем через 2 минуты после окончания его работы.
11. Не подходите к месту проведения серьезного фейерверка (салюта) ближе, чем на 300-400 м.
12. Не собирайте упавшие на землю остатки ракет, они могут взорваться у вас в руках.
13. Сработавшую пиротехнику тушите, соблюдая все возможные предосторожности. Лучше всего забросайте снегом, песком, землей, залейте водой.
14. Ни в коем случае не уничтожайте непригодные пиротехнические изделия в костре. Общепринятый способ утилизации пиротехники таков: залейте ее водой на 2 часа и только после этого выбросьте вместе с обычным мусором.



ПРАВИЛА БЕЗОПАСНОГО ПИРОТЕХНИКИ

Некоторые меры безопасности при использовании пиротехники, которые необходимо знать и выполнять:



Для начала, прежде, чем идти, обязательно проведите инструктаж для не присутствующих и лично ознакомьтесь с ней.

Работу с пиротехникой выполняйте в проветриваемом пространстве или на улице. Выпускайте ее только на расстоянии не менее 1,5 метра от себя.



Не используйте детям, пользоваться пиротехникой необходимо взрослым!



Не курите и не пейте алкоголь во время пиротехники.

Не используйте пиротехнику в закрытых помещениях, особенно вблизи легковоспламеняющихся предметов, а также вблизи деревьев и при сильном ветре.



Не используйте пиротехнику в закрытых помещениях, особенно вблизи легковоспламеняющихся предметов, а также вблизи деревьев и при сильном ветре.



Не используйте пиротехнику в закрытых помещениях - балконах, гаражах, банях и т.д. Выпускайте пиротехнику только на открытом воздухе!



Всегда используйте пиротехнику на улице и на открытом воздухе. Не выпускайте пиротехнику вблизи людей и животных.

Не приближайтесь к горящим пиротехникам ближе, чем на 5-10 м!



Соблюдайте строгие меры безопасности при использовании пиротехники. Для того чтобы избежать травм и ожогов.

Поджигать факелы следует на расстоянии не менее 20 м.

Как использовать пиротехнику?

ОПАСНО!



приобретайте пиротехнические изделия только в специализированных магазинах



держите зажженные изделия в руках



перед применением прочтите инструкцию



направляйте изделия на людей



наклоняться над зажженными или несработавшими изделиями



изделия следует поджигать на расстоянии вытянутой руки



разрешать детям использовать пиротехнику



соблюдайте безопасную зону



использовать пиротехнику в помещениях, домах и квартирах

ТЕЛЕФОННЫЙ ТЕРРОРИЗМ

Телефонный терроризм – это заведомо ложное сообщение о готовящемся террористическом акте или преступлении посредством телефонного вызова

ОПАСНОСТЬ:



Пока специалисты будут заняты на ложном вызове, может произойти реальная угроза



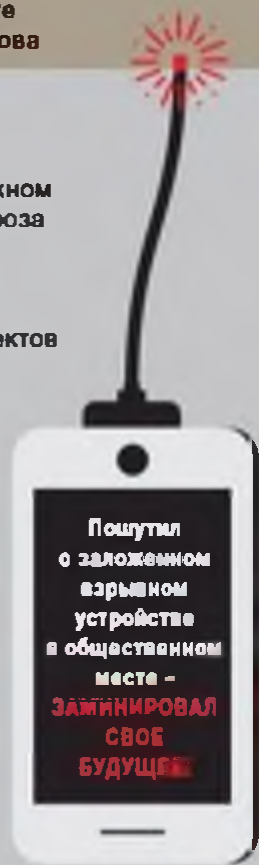
Срыв работы важных социальных объектов (вокзалы, учебные заведения и т.п.)



Спровоцированная паника может привести к трагедии



САНКЦИИ: ст. 207 Уголовного Кодекса РФ предусматривает наказание в виде штрафа в размере от 200 тысяч до 2 миллионов рублей, либо лишение свободы на срок от 3 до 10 лет



**ТЕЛЕФОННЫЙ ТЕРРОРИЗМ –
ЭТО НЕ БЕЗОПАСНАЯ
ШУТКА, А ПРЕСТУПЛЕНИЕ**



ТЕЛЕФОННЫЙ ТЕРРОРИЗМ

ЦЕНА ЗВОНКА



НЕОТВРАТИМОСТЬ
НАКАЗАНИЯ



Своими ложными сообщениями «телефонные хулиганы» отвлекают полицию от поимки настоящих преступников, создают панику среди населения, что может привести к жертвам. «Телефонного хулигана» полиция найдет очень быстро. А его родителям за такие «шутки» придется заплатить огромный штраф.

Статья 207 УК РФ



ПАМЯТКА ПО ПРОФИЛАКТИКЕ ТЕЛЕФОННОГО ТЕРРОРИЗМА

Телефонный терроризм – это заведомо ложное сообщение о готовящемся террористическом акте или преступлении посредством телефонного вызова. Как правило, под термином «телефонный терроризм» понимается заведомо ложное сообщение, сделанное по телефону, о наличии взрывного устройства в общественном месте.

ОПАСНОСТЬ:

✓ отвлечение спецслужб от реальных заданий. Нередко это сопровождается большими тратами на поддержание работоспособности специальных устройств для разминирования, затратами на топливо для спец. транспорта;

✓ срыв работы учебного заведения, торгового объекта, важного предприятия (аэропорта, вокзала, электростанции и т.д.) что также приводит к значительным убыткам;

✓ спровоцированная паника в общественном месте с большим скоплением людей может привести к человеческим жертвам;

✓ спецслужбы могут не отреагировать на очередной вызов, являющийся истинным.

ПОМНИТЕ!

• Заведомо ложно сообщая об акте терроризма, Вы посягаете на общественную безопасность.

• Ваши слова и действия могут образовывать состав уголовно-наказуемого деяния (ст. 207 УК РФ «Заведомо ложное сообщение об акте терроризма»).

САНКЦИЯ ст. 207 Уголовного Кодекса РФ предусматривает наказание от штрафа в размере до 200 тысяч рублей, до лишения свободы сроком до 5 лет. Кроме того, на основании судебного решения **подлежат возмещению все затраты и ущерб**, причинённые таким сообщением. В случае, если такие действия были совершены несовершеннолетним, то **возмещение ущерба возлагается на их родителей, или законных представителей** (ст. 1073, 1074 Гражданского Кодекса РФ).



ТЕЛЕФОННЫЙ ТЕРРОРИЗМ – ЭТО НЕ БЕЗОПАСНАЯ ШУТКА, А ПРЕСТУПЛЕНИЕ

ТЕЛЕФОННЫЙ ТЕРРОРИЗМ

Министерство Российской Федерации по делам гражданской обороны, чрезвычайным ситуациям и ликвидации последствий стихийных бедствий
Федеральный центр управления в кризисных ситуациях
Федеральный центр по предупреждению террористических актов

Симптомы



Позвонившему может быть предложено совершить звонок, который спровоцирует взрыв.



Может потребоваться участие в розыске преступника (или преступников).



Организационные меры могут потребоваться в срочном порядке.



Смещение или отключение номера телефона РФ может потребоваться в целях предотвращения террористических актов, либо в целях защиты от террористических актов.



ТЕЛЕФОННЫЙ ТЕРРОРИЗМ –
ЭТО НЕ БЕЗОПАСНАЯ
КОТКА, А ТРОСТУЗЕЛЕНИЕ





ПАМЯТКА ОБ ОТВЕТСТВЕННОСТИ ЗА ЗАВЕДОМО ЛОЖНЫЕ СООБЩЕНИЯ ОБ УГРОЗЕ СОВЕРШЕНИЯ ТЕРРОРЕСТИЧЕСКИХ АКТОВ



ПОМНИТЕ! Заведомо ложно сообщая об акте терроризма, **ВЫ** посягаете на общественную безопасность!



ПОМНИТЕ! ВАШИ слова и действия могут образовать **состав** уголовно-наказуемого деяния, предусмотренного **ст. 207 УК РФ** (заведомо ложное сообщение об акте терроризма).



ПОМНИТЕ! Заведомо ложное сообщение об акте терроризма **УГОЛОВНО НАКАЗУЕМОЕ ДЕЯНИЕ!**



САНКЦИЯ Ч. 1 СТ. 207 УК РФ предусматривает наказание в виде штрафа в размере до **200000** рублей или в размере заработной платы за период до 18 месяцев, либо обязательными работами на срок до 480 часов, либо исправительными работами на срок от 1 года до 2 лет, либо ограничением свободы на срок до 3 лет, либо принудительными работами на срок до 3 лет, либо арестом на срок от 3 до 6 месяцев, **либо лишением свободы на срок до 3 лет.**



САНКЦИЯ Ч. 2 СТ. 207 УК РФ предусматривает наказание в виде штрафа в размере до **1000000** рублей или в размере заработной платы или иного дохода осужденного за период от 18 месяцев до 3 лет **либо лишением свободы на срок до 5 лет.** Кроме того, на основании судебного решения подлежат **возмещению все затраты и весь ущерб, причиненный таким сообщением.** В случае, если такие действия были совершены несовершеннолетними, то возмещение ущерба возлагается на их родителей или законных представителей



Совершенное **ВАМИ** деяние повлечёт **ПОСТАНОВКУ НА ВНУТРИШКОЛЬНЫЙ УЧЕТ и НА УЧЕТ В КОМИССИИ ПО ДЕЛАМ НЕСОВЕРШЕННОЛЕТНИХ!**



ТЕЛЕФОННЫЙ ТЕРРОРИЗМ - ЭТО НЕ БЕЗОПАСНАЯ ШУТКА, А ОБЩЕСТВЕННО ОПАСНОЕ ДЕЯНИЕ.

ПРОКУРАТУРА БАГРАТИОНОВСКОГО РАЙОНА

ПАМ'ЯТКА

НАН ПІНОУМНІСІОНТН УГРОЗН ТЕРОРІЗМА

Державна служба безпеки до мінімуму зменшила кількість спеціальних тероракцій (акцій) заходів, крім того, ми маємо можливість пригрозити ряди мобілізацій на безпечніших



Не вступайте в контакт з терористами. Якщо ви зустрінете терориста, не вступайте в контакт з ним. Не вступайте в контакт з ним. Не вступайте в контакт з ним. Не вступайте в контакт з ним.



Не вступайте в контакт з терористами. Якщо ви зустрінете терориста, не вступайте в контакт з ним. Не вступайте в контакт з ним. Не вступайте в контакт з ним. Не вступайте в контакт з ним.



Не вступайте в контакт з терористами. Якщо ви зустрінете терориста, не вступайте в контакт з ним. Не вступайте в контакт з ним. Не вступайте в контакт з ним. Не вступайте в контакт з ним.



Не вступайте в контакт з терористами. Якщо ви зустрінете терориста, не вступайте в контакт з ним. Не вступайте в контакт з ним. Не вступайте в контакт з ним. Не вступайте в контакт з ним.



Не вступайте в контакт з терористами. Якщо ви зустрінете терориста, не вступайте в контакт з ним. Не вступайте в контакт з ним. Не вступайте в контакт з ним. Не вступайте в контакт з ним.



Не вступайте в контакт з терористами. Якщо ви зустрінете терориста, не вступайте в контакт з ним. Не вступайте в контакт з ним. Не вступайте в контакт з ним. Не вступайте в контакт з ним.



Не вступайте в контакт з терористами. Якщо ви зустрінете терориста, не вступайте в контакт з ним. Не вступайте в контакт з ним. Не вступайте в контакт з ним. Не вступайте в контакт з ним.

ПОРЯДОК ДЕЙСТВИЙ В СЛУЧАЕ ВОЗНИКНОВЕНИЯ ТЕРРОРИСТИЧЕСКОЙ УГРОЗЫ

ЧТО ДЕЛАТЬ ЕСЛИ ВЫ СТАЛИ ЗАЛОЖНИКОМ



УГРОЗЫ ВЛИБЕЛ

Если вы получили угрозу террористической атакой, сообщите об этом в полицию по телефону 102 или 112.



ЧТО ДЕЛАТЬ ЕСЛИ НА УЛИЦЕ НАЧАЛСЯ ПЕРИСТРЕЛКА



КУДА ЗВОНИТЬ В ЧРЕЗВЫЧАЙНОЙ СИТУАЦИИ

