

Основные показатели в сфере образования
Республики Дагестан
за 2023/2024 учебный год

Статистический сборник

Махачкала 2024

СОДЕРЖАНИЕ

	СТР.
I. Общая характеристика образовательной системы Республики Дагестан	
Таблица 1. Информация об организациях в сфере образования Республики Дагестан	3
Таблица 2. Сеть образовательных организаций общего и дополнительного образования	4
Таблица 2а. Организации среднего и высшего профессионального образования, расположенные территориально	4
Таблица 3. Лицензирование образовательной деятельности Республики Дагестан	6
II. Дошкольное образование	
Таблица 4. Сведения о сети дошкольных образовательных организаций	6
Диаграмма 1а. Развитие сети дошкольных образовательных организаций	7
Диаграмма 1б. Динамика количества детей в возрасте от 0 до 8 лет, охваченных дошкольным образованием	7
Диаграмма 1в. Динамика доступности дошкольного образования для детей в возрасте от 2 месяцев до 8 лет	7
Диаграмма 1г. Динамика охвата детей в возрасте от 0 до 8 лет дошкольным образованием от общей численности детей дошкольного возраста	7
III. Общее образование	
Таблица 5. Сведения об образовательных организациях, реализующих программы общего образования на начало 2023/2024 учебного года	8
Таблица 6. Сведения о малокомплектных общеобразовательных организациях на начало 2023/2024 учебный года	10
Таблица 7. Сведения о сменности школ на начало 2023/2024 учебного года	11
Таблица 8. Сведения о контингенте обучающихся в разрезе классов на начало 2023/2024 учебного года	12
Таблица 9. Количество детей, не охваченных обучением	13
Диаграмма 2. Не охвачены обучением	13
Таблица 10. Результаты участия выпускников общеобразовательных организаций Республики Дагестан в основной период проведения ЕГЭ в 2024 году	14
Таблица 11. Сравнительный анализ результатов ЕГЭ за основной период с 2022 по 2024 год	14
IV. Педагогическое сообщество Республики Дагестан	
Таблица 12. Педагогические работники общеобразовательных организаций на начало 2023/2024 учебного года	15
Таблица 13. Педагогические кадры общеобразовательных школ на начало 2023/2024 учебного года	17
Таблица 14. Распределение педагогических кадров общеобразовательных школ по предметам в 2023/2024 учебном году	19
Таблица 15. Количество обучающихся на 1 учителя	21
Таблица 16. Численность работников в общеобразовательных организациях в целом на начало 2023/2024 учебного года	22
Таблица 17. Численность работников в общеобразовательных организациях с разбивкой по группам персонала на начало 2023/2024 учебного года	23
Таблица 18. Распределение педагогического персонала по возрасту и полу на начало 2023/2024 учебного года	24
Таблица 19. Сведения о работниках образования, награжденных государственными и отраслевыми наградами Российской Федерации и Республики Дагестан за 2023/2024 учебный год	26
Таблица 20. Сведения о работниках образования, награжденных государственными и отраслевыми наградами Министерства образования и науки Российской Федерации и Министерства образования и науки Республики Дагестан за 2023/2024 учебный год	27
V. Профессиональное образование	
Таблица 21. Сеть профессиональных образовательных организаций Республики Дагестан	28
Таблица 22. Сеть образовательных организаций высшего образования Республики Дагестан	28
VI. Дополнительное образование детей	
Таблица 23. Сведения о сети организаций дополнительного образования детей по подведомственности	29
Таблица 24. Направления деятельности учреждений дополнительного образования Республики Дагестан	31
VII. Учебно-материальная база	
Таблица 25. Сведения о состоянии учебно-материальной базы общеобразовательных организаций Республики Дагестан	33
Таблица 26а. Общеобразовательные организации, открытые в 2018-2024 гг.	35
Таблица 26б. Перечень общеобразовательных организаций, планируемых к открытию до конца 2024 г.	36
Таблица 27а. Общеобразовательные организации, открытые в 2018-2024 гг.	37
Таблица 27б. Дошкольные образовательные организации, запланированные к открытию до конца 2024 г.	38

I. Общая характеристика системы образования Республики Дагестан
Таблица 1. Информация об организациях в сфере образования Республики Дагестан (на 01.01.2024 г.)

Направление	Количество (численность)											
	организаций				учащихся (студентов, воспитанников)				педагогических работников			
	всего	муниципальные	государственные	частные организации	всего	муниципальные	государственные	частные организации	всего	муниципальные	государственные	частные организации
Дошкольное образование	1143 ¹	1 027	32	84	114 573	101 623	2 074	10 876	11 103	9 966	248	889
Общее образование	1 404	1 294	92	18	479 335	451 848	20 216	7 271	45 293	41 878	2 718	697
Дополнительное образование	362	291	58	13	221 229	162 716	55 913	2 500	6 588	4 901	1 486	201
Профессиональное образование	104	0	49	55	78 894	0	54 910	23 984	3 793	0	2 994	799
Высшее образование	37	0	20	11	53 161	0	48 695	4 466	2 690	0	2 468	222
ИТОГО	2 754²	2 360²	225²	163²	721 702³	553 471³	120 795³	47 436³	69 467	56 745	9 914	2 808

Кроме того: 47 - образовательные организации дополнительного профессионального образования;

111 - иные организации, осуществляющие образовательную деятельность

¹ Из 1143 организаций, реализующих программу дошкольного образования: 863 дошкольные, 279 общеобразовательные,

² Учреждение профессионального образования

³ не включены дошкольные организации, учтенные в общем образовании, и организации СПО, учтенные в высшем образовании

³ не включены дети, охваченные дополнительным образованием, учтенные в общем образовании

Таблица 2. Сеть образовательных организаций общего и дополнительного образования (на 01.01.2024 г.)

Таблица 2а. Организации среднего и высшего профессионального образования, расположенные территориально

№ п/п	Наименование учредителя	Организации, реализующие программы дошкольного образования	Общеобразовательные организации	Организации дополнительного образования детей
1	Агульский район	7	15	4
2	Акушинский район	7	46	2
3	Ахвахский район	11	15	2
4	Ахтынский район	6	20	9
5	Бабаюртовский район	10	21	3
6	Ботлихский район	25	28	5
7	Буйнакский район	28	36	5
8	Гергебильский район	12	10	4
9	Гумбетовский район	16	19	3
10	Гунибский район	20	26	2
11	Дахадаевский район	13	46	4
12	Дербентский район	23	46	15
13	Докузпаринский район	7	11	4
14	Казбековский район	20	15	3
15	Кайтагский район	7	34	3
16	Карабудахкентский район	31	28	10
17	Каякентский район	21	20	9
18	Кизилюртовский район	14	23	8
19	Кизлярский район	18	43	4
20	Кулинский район	6	14	5
21	Кумторкалинский район	4	9	4
22	Курахский район	22	22	3
23	Лакский район	9	16	2
24	Левашинский район	24	43	11
25	Магарамкентский район	52	33	6
26	Новолакский район	27	23	4
27	Ногайский район	11	16	4
28	Рутульский район	22	27	5
29	Сергокалинский район	19	22	4
30	С.Стальский район	14	40	7
31	Табасаранский район	39	58	6
32	Тарумовский район	13	18	2
33	Тляртинский район	31	26	3
34	Унцукульский район	13	15	9
35	Хасавюртовский район	68	55	6
36	Хивский район	10	29	4
37	Хунзахский район	38	39	5
38	Цумадинский район	19	22	3
39	Цунтинский район	26	20	1
40	Чародинский район	7	9	2
41	Шамильский район	20	43	4
42	Бежтинский участок	9	7	2
43	г. Буйнакск	23	11	5
44	г. Дагестанские Огни	7	8	4
45	г. Дербент	29	25	12
46	г. Избербаш	12	8	5
47	г. Каспийск	28	16	8
48	г. Кизилюрт	13	8	5
49	г. Кизляр	19	10	4
50	г. Махачкала	80	73	36
51	г. Хасавюрт	14	23	8
52	г. Южно-Сухокумск	3	4	3
53	Подведомственные	32	92	58
54	Частные организации	84	18	13
	Итого	1 143	1 404	362

Организации, реализующие программу среднего профессионального образования	Организации высшего образования
0	0
1	0
0	0
0	0
0	0
0	0
0	1
1	0
0	0
1	0
0	0
0	0
2	0
0	0
1	0
0	0
0	0
0	0
2	0
0	0
0	0
1	0
0	0
0	0
0	0
0	0
1	0
0	0
0	0
0	0
1	0
0	0
0	0
0	0
1	0
0	0
0	0
0	0
0	0
0	0
0	0
0	0
0	0
0	0
0	0
6	2
3	0
16	8
2	1
8	1
1	1
7	3
35	18
10	2
0	0
104*	37*

* в том числе религиозные (исламские)

**Таблица 3. Лицензирование образовательной деятельности Республики Дагестан
(на 19 июля 2024 г.)**

№ п/п	Образовательные организации	Доля лицензированных образовательных организаций от общего количества, %
1	Дошкольные образовательные организации	100
2	Образовательные организации для детей дошкольного и младшего школьного возраста	100
3	Общеобразовательные организации	100
4	Общеобразовательные школы-интернаты	100
5	Кадетские школы и школы-интернаты	100
6	Вечерние (сменные) общеобразовательные организации	100
7	Специальные (коррекционные) образовательные организации	100
8	Образовательные организации для детей-сирот и детей, оставшихся без попечения родителей	100
9	Организации дополнительного образования детей	100
10	Межшкольные учебные комбинаты	100
11	Организации профессионального образования	100

II. Дошкольное образование

Таблица 4. Сведения о сети дошкольных образовательных организаций (на 01.01.2024 г.)

№ п/п	Наименование района (города)	Численность детей дошкольного возраста, проживающих на данной территории			Количество образовательных организаций дошкольного образования				Количество детей, охваченных дошкольным образованием (контингент)				Количество детей, не обеспеченных местами в ДОО на текущий учебный год ("актуальный спрос")				Доходимость дошкольного образования до 8 лет, %	Доходимость дошкольного образования до 3 лет, %	Доходимость дошкольного образования для детей от 3 до 7 лет, %	Всего конгуляционных центров		
		Всего	в том числе до 3 лет	в том числе от 3 до 8 лет	Всего	Муниципальные	Государственные	Частные	Всего	в том числе от 2 месяцев до 3 лет	в том числе от 3 до 7 лет	Всего	в том числе от 2 месяцев до 3 лет	в том числе от 3 до 7 лет	16	17					18	19
1	2	3	4	5	6	7	8	9	10	11	12	13	14	15	16	17	18	19				
1	Агульский район	1 146	350	796	7	7	0	0	172	8	115	0	0	0	100,0	100	100,0	0				
2	Акушинский район	7 384	2 716	4 668	7	7	0	0	633	58	569	0	0	0	100,0	100	100,0	0				
3	Ахвахский район	3 939	1 423	2 516	11	11	0	0	582	127	440	0	0	0	100,0	100	100,0	0				
4	Ахтынский район	3 153	1 086	2 067	6	6	0	0	573	56	517	0	0	0	100,0	100	100,0	0				
5	Бабартовский район	6 908	2 390	4 518	26	10	16	0	1 717	137	1 567	16	3	13	99,1	97,86	99,2	0				
6	Боглихский район	8 200	3 012	5 188	25	25	0	0	1 469	117	1 343	203	102	101	87,9	53,42	93,0	25				
7	Буйнакский район	13 562	4 783	8 779	28	28	0	0	2 939	127	2 692	291	0	291	91,0	100	90,2	15				
8	Гергебильский район	2 968	1 090	1 878	12	12	0	0	955	248	702	58	22	36	94,3	91,85	95,1	0				
9	Гумбетовский район	2 430	796	1 634	16	16	0	0	557	73	473	0	0	0	100,0	100	100,0	0				
10	Гунибский район	3 167	1 194	1 973	20	20	0	0	691	147	526	0	0	0	100,0	100	100,0	19				
11	Дахадаевский район	5 314	1 860	3 454	13	13	0	0	588	78	502	0	0	0	100,0	100	100,0	0				
12	Дербентский район	13 148	4 197	8 951	24	23	0	1	2 557	323	2 217	0	0	0	100,0	100	100,0	22				
13	Докузларинский район	2 170	679	1 491	7	7	0	0	360	33	327	0	0	0	100,0	100	100,0	0				
14	Казбековский район	8 404	2 823	5 581	22	20	0	2	2 720	85	2 216	1	0	1	100,0	100	100,0	18				
15	Кайтагский район	5 039	1 716	3 323	7	7	0	0	830	75	573	0	0	0	100,0	100	100,0	4				
16	Карабудакентский район	16 030	5 851	10 179	36	31	1	4	4 702	710	3 967	1 005	419	586	82,4	62,89	87,1	25				
17	Каякентский район	8 078	2 590	5 488	22	21	0	1	2 748	301	2 440	34	15	19	98,8	95,25	99,2	18				
18	Кизилортровский район	13 354	4 556	8 798	16	14	0	2	1 951	133	1 775	125	41	84	94,0	76,44	95,5	11				
19	Кизлярский район	11 279	3 777	7 502	18	18	0	0	1 159	0	1 138	0	0	0	100,0	-	100,0	5				
20	Кулинский район	1 262	478	784	6	6	0	0	175	26	149	0	0	0	100,0	100	100,0	6				
21	Кумторкалинский район	4 558	1 648	2 910	10	4	6	0	1 122	33	1 079	74	15	59	93,8	68,75	94,8	2				
22	Курахский район	1 734	547	1 187	22	22	0	0	391	47	344	0	0	0	100,0	100	100,0	22				
23	Лакский район	1 303	468	835	9	9	0	0	154	13	140	0	0	0	100,0	100	100,0	0				
24	Левашинский район	11 522	4 203	7 319	28	24	0	4	2 083	377	1 680	196	54	142	91,4	87,47	92,2	20				
25	Магарамкентский район	7 228	2 297	4 931	52	52	0	0	1 436	215	1 220	0	0	0	100,0	100	100,0	20				
26	Новолакский район	5 872	1 919	3 953	27	27	0	0	1 821	68	1 414	70	4	66	96,3	94,44	95,5	0				
27	Ногайский район	2 084	712	1 372	11	11	0	0	1 126	195	929	1	1	0	99,9	99,49	100,0	0				
28	Ругульский район	3 020	1 076	1 944	22	22	0	0	519	10	286	0	0	0	100,0	100	100,0	0				
29	Сергокалинский район	3 919	1 389	2 530	20	19	0	1	1 260	212	1 047	0	0	0	100,0	100	100,0	5				
30	С.Стальский район	5 983	1 855	4 128	14	14	0	0	1 190	144	1 032	1	0	1	99,9	100	99,9	12				
31	Табасаранский район	8 478	2 749	5 729	39	39	0	0	1 830	131	1 696	0	0	0	100,0	100	100,0	1				
32	Тарумовский район	5 146	1 851	3 295	13	13	0	0	620	0	616	122	19	103	83,6	0	85,7	0				

1	2	3	4	5	6	7	8	9	10	11	12	13	14	15	16	17	18	19
33	Тляртинский район	4 738	1 686	3 052	31	31	0	0	699	118	581	0	0	0	100,0	100	100,0	0
34	Унцукульский район	3 993	1 417	2 576	13	13	0	0	1 308	199	1 096	51	28	23	96,3	87,67	97,9	0
35	Хасавюртовский район	28 298	9 763	18 535	76	68	3	5	3 956	175	3 692	0	0	0	100,0	100	100,0	0
36	Хивский район	2 671	851	1 820	10	10	0	0	461	76	374	1	1	0	99,8	98,7	100,0	0
37	Хунзахский район	4 624	1 709	2 915	38	38	0	0	1 339	295	1 025	0	0	0	100,0	100	100,0	0
38	Цумадинский район	4 372	1 587	2 785	19	19	0	0	707	79	627	0	0	0	100,0	100	100,0	2
39	Цунтинский район (с Бежтинским участком)	4 219	1 509	2 710	35	35	0	0	685	61	620	93	32	61	88,1	65,59	91,0	0
40	Чаролинский район	2 043	757	1 286	7	7	0	0	379	77	298	0	0	0	100,0	100	100,0	0
41	Шамилевский район	4 817	1 763	3 054	20	20	0	0	666	94	547	0	0	0	100,0	100	100,0	0
42	г. Буйнакск	8 888	3 255	5 633	23	23	0	0	3 632	455	3 146	0	0	0	100,0	100	100,0	21
43	г. Дагестанские Огни	5 046	1 735	3 311	8	7	0	1	1 600	136	1 449	198	90	108	89,0	60,18	93,1	6
44	г. Дербент	12 783	4 482	8 301	36	29	0	7	5 725	507	5 079	763	432	331	88,2	53,99	93,9	28
45	г. Избербаш	7 034	2 596	4 438	14	12	1	1	3 085	358	2 677	378	188	190	89,1	65,57	93,4	14
46	г. Каспийск	15 162	5 652	9 510	32	28	0	4	8 826	888	7 825	1 117	579	538	88,8	60,53	93,6	22
47	г. Кизилорт	6 810	2 315	4 495	19	13	0	6	3 451	415	3 008	141	115	26	96,1	78,3	99,1	11
48	г. Кизляр	6 521	2 392	4 129	23	19	1	3	4 111	592	3 479	101	87	14	97,6	87,19	99,6	9
49	г. Махакаала	67 087	23 468	43 619	119	80	4	35	28 266	2 088	25 623	4 733	1 888	2 845	85,7	52,52	90,0	73
50	г. Хасавюрт	17 234	6 411	10 823	21	14	0	7	3 307	125	3 161	608	0	608	85,2	100	83,9	17
51	г. Южно-Сухокумск	1 427	534	893	3	3	0	0	540	91	447	0	0	0	100,0	100	100,0	3
	Итого	405 549	141 963	263 586	1 143	1 027	32	84	114 573	11 536	100 485	10 381	4 135	6 246	91,69%	73,61%	94,15%	456

Диаграмма 1а. Развитие сети дошкольных образовательных организаций

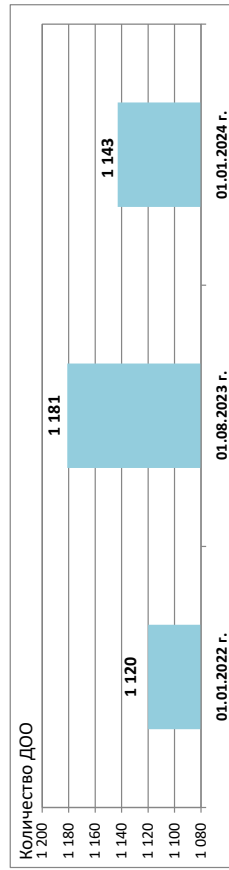


Диаграмма 1в. Динамика доступности дошкольного образования для детей в возрасте от 2 месяцев до 8 лет (Указ Президента РФ №599 от 07.05.2012 г.)

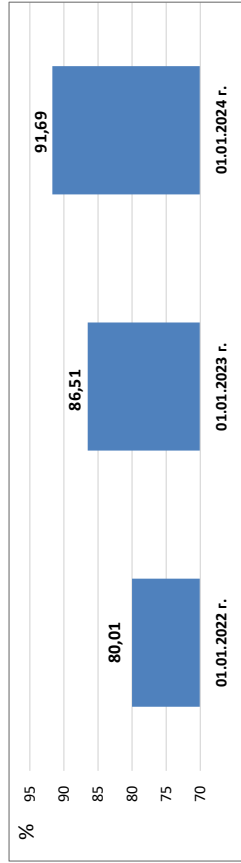


Диаграмма 1б. Динамика количества детей в возрасте от 0 до 8 лет, охваченных дошкольным образованием

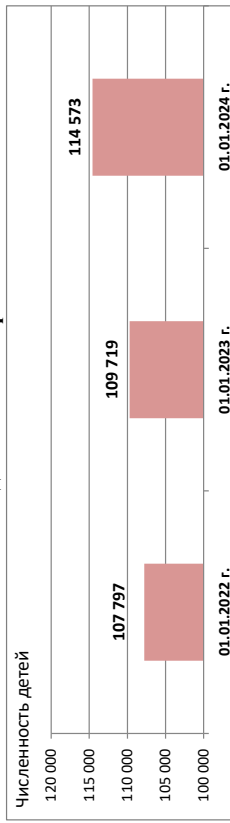
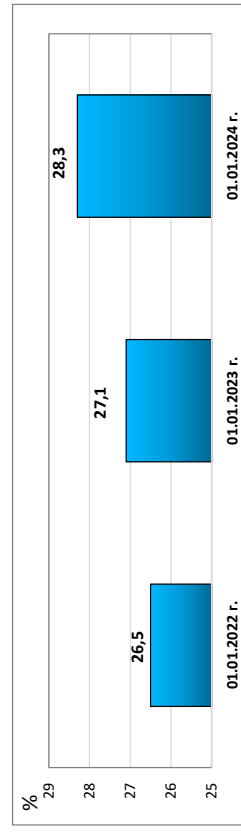


Диаграмма 1г. Динамика охвата детей в возрасте от 0 до 8 лет дошкольным образованием от общей численности детей дошкольного возраста



III. Общее образование

Таблица 5. Сведения об образовательных организациях, реализующих программы общего образования на начало 2023/2024 учебного года

№ п/п	Наименование района (города)	Образовательные организации										В них обучаются:				
		Всего	в том числе				Всего	в том числе				в начальных школах	в основных школах	в средних школах	в прогимназиях	в коррекционных учреждениях
			начальные школы	основные школы	средние школы	прогимназии		коррекционные учреждения								
1	2	3	4	5	6	7	8	9	10	11	12	13	14			
1	Агульский район	15	0	0	15	0	0	772	0	0	772	0	0			
2	Акушинский район	46	0	11	35	0	0	5 909	0	294	5 615	0	0			
3	Ахвахский район	15	2	1	12	0	0	1 262	9	25	1 228	0	0			
4	Ахтынский район	20	1	4	15	0	0	2 800	47	270	2 483	0	0			
5	Бабюртовский район	21	0	0	20	1	0	7 366	0	0	7 215	151	0			
6	Ботлихский район	28	3	5	20	0	0	5 847	11	354	5 482	0	0			
7	Буйнакский район	36	1	6	29	0	0	12 149	195	417	11 537	0	0			
8	Гергебильский район	10	0	0	10	0	0	2 189	0	0	2 189	0	0			
9	Гумбетовский район	19	3	4	12	0	0	1 612	20	164	1 428	0	0			
10	Гунибский район	26	1	1	24	0	0	2 191	8	24	2 159	0	0			
11	Дахадаевский район	46	3	13	30	0	0	3 038	113	333	2 592	0	0			
12	Дербентский район	46	3	5	38	0	0	13 896	444	571	12 881	0	0			
13	Докузларинский район	11	1	1	9	0	0	1 815	7	20	1 788	0	0			
14	Казбековский район	15	1	1	13	0	0	6 732	138	43	6 551	0	0			
15	Кайтагский район	34	7	10	17	0	0	4 532	229	315	3 988	0	0			
16	Карабудахкентский район	28	0	0	28	0	0	16 580	0	0	16 580	0	0			
17	Каякентский район	20	2	1	17	0	0	9 316	87	46	9 183	0	0			
18	Кизилюртовский район	23	0	0	23	0	0	12 418	0	0	12 418	0	0			
19	Кизлярский район	43	0	8	35	0	0	11 815	0	913	10 902	0	0			
20	Кулинский район	14	1	5	8	0	0	627	3	64	560	0	0			
21	Кумторкалинский район	9	0	1	8	0	0	5 026	0	8	5 018	0	0			
22	Курахский район	22	2	2	18	0	0	1 659	9	46	1 604	0	0			
23	Лакский район	16	0	9	7	0	0	700	0	177	523	0	0			
24	Левашинский район	43	4	9	30	0	0	10 172	42	1018	9 112	0	0			
25	Магарамкентский район	33	2	7	24	0	0	7 003	6	499	6 498	0	0			

1	2	3	4	5	6	7	8	9	10	11	12	13	14
26	Новолакский район	23	0	1	22	0	0	7 253	0	297	6 956	0	0
27	Ногайский район	16	0	1	15	0	0	3 528	0	35	3 493	0	0
28	Рутульский район	27	3	2	22	0	0	1 637	21	36	1 580	0	0
29	Сергокалинский район	22	1	0	21	0	0	3 717	29	0	3 688	0	0
30	С.Стальский район	40	5	9	26	0	0	6 124	47	181	5 896	0	0
31	Табасаранский район	58	1	5	52	0	0	7 844	22	293	7 529	0	0
32	Тарумовский район	18	1	3	14	0	0	5 160	10	235	4 915	0	0
33	Тляртинский район	26	0	7	19	0	0	1 827	0	287	1 540	0	0
34	Унцукульский район	15	0	3	12	0	0	3 617	0	96	3 521	0	0
35	Хасавюртовский район	55	0	0	54	0	1	29 038	0	0	28 822	0	216
36	Хивский район	29	5	6	18	0	0	2 267	19	234	2 014	0	0
37	Хунзахский район	39	12	7	20	0	0	2 995	129	289	2 577	0	0
38	Цумадинский район	22	0	2	20	0	0	2 537	0	83	2 454	0	0
39	Цунтинский район	20	0	1	19	0	0	1 864	0	87	1 777	0	0
40	Цародинский район	9	0	1	8	0	0	1 059	0	33	1 026	0	0
41	Шамильский район	43	14	7	22	0	0	2 637	80	301	2 256	0	0
42	Бежтинский участок	7	0	1	6	0	0	944	0	16	928	0	0
43	г. Махачкала	73	0	1	62	7	3	107 607	0	4	104 955	1 878	770
44	г. Дербент	25	0	0	21	3	1	20 189	0	0	19 412	563	214
45	г. Буйнакск	11	0	0	11	0	0	9 892	0	0	9 892	0	0
46	г. Хасавюрт	23	0	0	20	3	0	24 319	0	0	23 559	760	0
47	г. Каспийск	16	0	0	15	0	1	23 979	0	0	23 816	0	163
48	г. Кизляр	10	0	0	9	1	0	8 499	0	0	8 338	161	0
49	г. Кизилорт	8	0	0	8	0	0	8 293	0	0	8 293	0	0
50	г. Избербаш	8	0	0	7	0	1	9 883	0	0	9 525	0	358
51	г. Дагестанские Огни	8	0	0	8	0	0	6 178	0	0	6 178	0	0
52	г. Южно-Сухокумек	4	0	0	4	0	0	1 535	0	0	1 535	0	0
53	Подведомственные	92	1	17	70	0	4	20 216	14	1128	17 857	0	1 217
54	Негосударственные	18	4	5	9	0	0	7 271	785	2008	4 478	0	0
	Итого	1 404	84	183	1 111	15	11	479 335	2524	11 244	459 116	3 513	2 938

Таблица 6. Сведения о малокомплектных общеобразовательных организациях на начало 2023/2024 учебного года

№ п/п	Наименование района (города)	Всего школ	из них		из общего числа малокомплектных школ					
			малокомплектных	в них обучающихся	НОШ	в них обучающихся	ООШ	в них обучающихся	СОШ	в них обучающихся
1	2	3	4	5	6	7	7	9	10	11
1	Агульский район	15	13	380	0	0	0	0	13	380
2	Акушинский район	46	21	610	0	0	9	183	12	427
3	Ахвахский район	15	10	403	2	9	1	25	7	369
4	Ахтынский район	20	9	313	0	0	3	48	6	265
5	Бабаюртовский район	21	2	180	0	0	0	0	2	180
6	Ботлихский район	28	11	472	3	11	2	71	6	390
7	Буйнакский район	36	7	416	0	0	3	115	4	301
8	Гергебильский район	10	4	248	0	0	0	0	4	248
9	Гумбетовский район	19	14	589	3	20	3	96	8	473
10	Гунибский район	26	19	1 131	1	8	1	24	17	1 099
11	Дахадаевский район	46	30	908	0	0	11	190	19	718
12	Дербентский район	46	4	220	1	15	1	43	2	162
13	Докузпаринский район	11	5	234	1	7	1	20	3	207
14	Казбековский район	15	1	43	0	0	1	43	0	0
15	Кайтагский район	34	16	357	5	29	9	256	2	72
16	Карабудакхнтский район	28	2	124	0	0	0	0	2	124
17	Каякентский район	20	2	64	1	18	1	46		0
18	Кизилюртовский район	23	1	48	0	0	0	0	1	48
19	Кизлярский район	43	3	218	0	0	1	50	2	168
20	Кумторкалинский район	9	1	8	0	0	1	8	0	0
21	Кулинский район	14	11	287	1	3	4	57	6	227
22	Курахский район	22	15	569	2	9	2	46	11	514
23	Лакский район	16	15	386	0	0	9	177	6	209
24	Левашинский район	43	5	149	2	20	2	80	1	49
25	Магарамкентский район	33	4	59	2	6	2	53	0	0
26	Новолакский район	23	0	0	0	0	0	0	0	0
27	Ногайский район	16	5	320	0	0	1	35	4	285
28	Рутульский район	27	22	707	3	21	2	36	17	650
29	Сергокалинский район	22	11	670	0	0	0	0	11	670
30	Сулейман-Стальский райо	40	20	613	5	47	9	181	6	385
31	Табасаранский район	58	33	1 851	3	22	3	72	27	1 757
32	Тарумовский район	18	2	85	1	10	0	0	1	75
33	Тляртинский район	26	20	968	0	0	3	65	17	903
34	Унцукульский район	15	4	151	0	0	3	96	1	55
35	Хасавюртовский район	55	1	54	0	0	0	0	1	54
36	Хивский район	29	22	1 030	5	19	5	162	12	849
37	Хунзахский район	39	25	949	10	81	5	163	10	705
38	Цумадинский район	22	16	1 002	0	0	2	83	14	919
39	Цунтинский район	20	8	492	0	0	0	0	8	492
40	Чародинский район	9	6	350	0	0	1	49	5	301
41	Шамильский район	43	33	1 076	14	80	5	185	14	811
42	Бежтинский участок	7	3	157	0	0	1	16	2	141
43	г. Махачкала	73	1	4	0	0	1	4	0	0
44	г. Дербент	25	0	0	0	0	0	0	0	0
45	г. Буйнакск	11	0	0	0	0	0	0	0	0
46	г. Хасавюрт	23	0	0	0	0	0	0	0	0
47	г. Каспийск	16	0	0	0	0	0	0	0	0
48	г. Кизляр	10	0	0	0	0	0	0	0	0
49	г. Кизилюрт	8	0	0	0	0	0	0	0	0
50	г. Избербаш	8	0	0	0	0	0	0	0	0
51	г. Дагестанские Огни	8	0	0	0	0	0	0	0	0
52	г. Южносухокумск	4	1	16	0	0	0	0	1	16
53	Подведомственные	92	20	1 311	1	14	4	139	15	1 158
54	Негосударственные	18	2	104	1	5	0	0	1	99
	Итого	1 404	480	20 326	67	454	112	2 917	301	16 955

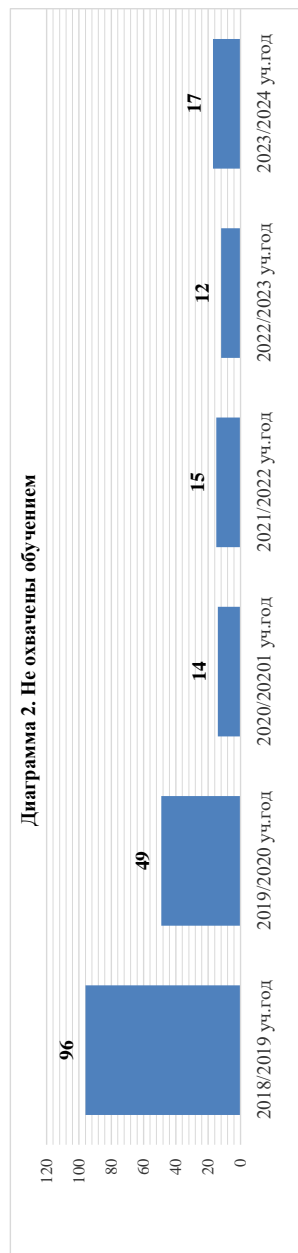
Таблица 7. Сведения о сменности школ на начало 2023/2024 учебного года

№ п/п	Наименование района (города)	Число школ	из них:		Числ-ть учащихся, всего	из них занимаются:			
			ведут занятия			в первую смену	% от общего количества	во вторую смену	% от общего количества
1	2	3	4	5	6				
1	Агульский район	15	15	0	772	772	100,0	0	0,0
2	Акушинский район	46	27	19	5 909	4 741	80,2	1 168	19,8
3	Ахвахский район	15	15	0	1 262	1 262	100,0	0	0,0
4	Ахтынский район	20	13	7	2 800	2 236	79,9	564	20,1
5	Бабаюртовский район	21	9	12	7 366	5 480	74,4	1 886	25,6
6	Ботлихский район	28	19	9	5 847	5 066	86,6	781	13,4
7	Буйнакский район	36	15	21	12 149	9 173	75,5	2 976	24,5
8	Гергебильский район	10	0	10	2 189	2 189	100,0	0	0,0
9	Гумбетовский район	19	19	0	1 612	1 612	100,0	0	0,0
10	Гунибский район	26	26	0	2 191	2 191	100,0	0	0,0
11	Дахадаевский район	46	42	4	3 038	2 973	97,9	65	2,1
12	Дербентский район	46	16	30	13 896	10 630	76,5	3 266	23,5
13	Докузпаринский район	11	6	5	1 815	1 438	79,2	377	20,8
14	Казбековский район	15	3	12	6 732	4 553	67,6	2 179	32,4
15	Кайтагский район	34	23	11	4 532	3 392	74,8	1 140	25,2
16	Карабудахкентский район	28	2	26	16 580	9 719	58,6	6 861	41,4
17	Каякентский район	20	8	12	9 316	6 770	72,7	2 546	27,3
18	Кизилюртовский район	23	6	17	12 418	8 928	71,9	3 490	28,1
19	Кизлярский район	43	11	32	11 815	7 900	66,9	3 915	33,1
20	Кумторкалинский район	9	4	5	5 026	3 286	65,4	1 740	34,6
21	Кулинский район	14	14	0	627	627	100,0	0	0,0
22	Курахский район	22	17	5	1 659	1 514	91,3	145	8,7
23	Лакский район	16	15	1	700	691	98,7	9	1,3
24	Левашинский район	43	14	29	10 172	7 350	72,3	2 822	27,7
25	Магарамкентский район	33	17	16	7 003	5 822	83,1	1 181	16,9
26	Новолакский район	23	13	10	7 253	5 530	76,2	1 723	23,8
27	Ногайский район	16	8	8	3 528	2 500	70,9	1 028	29,1
28	Рутульский район	27	20	7	1 637	1 387	84,7	250	15,3
29	С.Стальский район	40	28	12	6 124	5 118	83,6	1 006	16,4
30	Сергокалинский район	22	17	5	3 717	3 278	88,2	439	11,8
31	Табасаранский район	58	34	24	7 844	6 173	78,7	1 671	21,3
32	Тарумовский район	18	7	11	5 160	3 778	73,2	1 382	26,8
33	Тляратинский район	26	20	6	1 827	1 722	94,3	105	5,7
34	Унцукульский район	15	11	4	3 617	3 175	87,8	442	12,2
35	Хасавюртовский район	55	12	43	29 038	18 140	62,5	10 898	37,5
36	Хивский район	29	26	3	2 267	2 200	97,0	67	3,0
37	Хунзахский район	39	37	2	2 995	2 980	99,5	15	0,5
38	Цумадинский район	22	12	10	2 537	2 370	93,4	167	6,6
39	Цунтинский район	20	15	5	1 864	1 697	91,0	167	9,0
40	Чародинский район	9	9	0	1 059	1 059	100,0	0	0,0
41	Шамильский район	43	33	10	2 637	2 344	88,9	293	11,1
42	Бежтинский участок	7	5	2	944	729	77,2	215	22,8
43	г. Махачкала	73	17	56	107 607	63 264	58,8	44 343	41,2
44	г. Дербент	25	10	15	20 189	12 781	63,3	7 408	36,7
45	г. Буйнакск	11	2	9	9 892	6 502	65,7	3 390	34,3
46	г. Хасавюрт	23	3	20	24 319	13 380	55,0	10 939	45,0
47	г. Каспийск	16	2	14	23 979	13 057	54,5	10 922	45,5
48	г. Кизляр	10	3	7	8 499	6 144	72,3	2 355	27,7
49	г. Кизилюрт	8	3	5	8 293	5 244	63,2	3 049	36,8
50	г. Избербаш	8	1	7	9 883	5 619	56,9	4 264	43,1
51	г. Дагестанские Огни	8	2	6	6 178	3 345	54,1	2 833	45,9
52	г. Южно-Сухокумск	4	3	1	1 535	1 444	94,1	91	5,9
53	Подведомственные	92	66	26	20 216	18 968	93,8	1 248	6,2
54	Негосударственные	18	17	1	7 271	7 091	97,5	180	2,5
	Итого	1 404	792	612	479 335	331 334	69,1	148 001	30,9

№	Наименование	число уч-ий	всего	1 класс		2 класс		3 класс		4 класс		5 класс		6 класс		7 класс		8 класс		9 класс		10 класс		11 класс		12 класс		
				к.л.	уч-ся	к.л.	уч-ся	к.л.	уч-ся	к.л.	уч-ся	к.л.	уч-ся	к.л.	уч-ся	к.л.	уч-ся	к.л.	уч-ся	к.л.	уч-ся	к.л.	уч-ся	к.л.	уч-ся	к.л.	уч-ся	к.л.
1	ГКОУ "ВСОШ №12 при ИТУ"	1	31	0	0	0	0	0	0	0	0	0	0	0	0	0	0	0	0	0	0	1	10	1	11			
2	МКОУ "Шамхал-терменская ВСОШ при учреждении п/я 92/2"	1	50	0	0	0	0	0	0	0	0	0	0	0	0	0	0	0	0	0	0	0	2	16	2	15		
3	МКОУ "Тюбинская ВСОШ"	1	62	0	0	0	0	0	0	0	0	1	5	1	6	1	6	1	4	1	4	2	18	1	9			
4	Классы при гимназии №1 ИК-8		9	0	0	0	0	0	0	0	0	0	0	0	0	0	0	0	0	0	0	0	1	9	0	0		
	Итого	3	152	0	0	0	0	0	0	0	0	1	5	1	6	1	6	2	9	2	14	6	53	4	35	0	0	

Таблица 9. Количество детей, не охваченных обучением

	2018/2019 уч.год	2019/2020 уч.год	2020/20201 уч.год	2021/2022 уч.год	2022/2023 уч.год	2023/2024 уч.год
96	49	14	14	15	12	17



**Таблица 10. Результаты участия выпускников общеобразовательных организаций
Республики Дагестан в основной период проведения ЕГЭ в 2024 году**

№ п/п	Предмет	Число участников с действующим результатом	Преодолели порог (чел.)	Средний балл
1	Русский язык	10818	10445	55,1
2	Математика (проф. уровень)	1998	1974	58,8
3	Физика	517	462	52,6
4	Химия	3465	2659	49,1
5	Биология	3703	3068	52,2
6	История	1639	1364	49,3
7	География	48	38	44,4
8	Английский язык	494	434	52,6
10	Обществознание	3365	2260	48,2
9	Испанский язык	1	1	61,0
11	Литература	210	192	56,2
13	Математика (базовый уровень)	8884	8388	3,8
12	Информатика и ИКТ (КЕГЭ)	962	741	48,3
13	Русский язык (ГВЭ-11)	50	50	4,4
14	Математика (ГВЭ-11)	55	55	3,9

Таблица 11. Сравнительный анализ результатов ЕГЭ за основной период с 2022 по 2024 год

№	Предмет	Всего участников с действующим результатом (чел.)			Участники, не преодолевшие минимальный порог						Участники, набравшие от 80 баллов и выше					
		2022	2023	2024	2022		2023		2024		2022		2023		2024	
					чел.	%	чел.	%	чел.	%	чел.	%	чел.	%	чел.	%
1	Русский язык	11 208	10 678	10 818	470	4,19	383	3,6	373	3,5	1 811	16,2	1 474	13,8	916	8,5
2	Математика (проф. уровень)	2 133	1 958	1 998	343	16,1	279	14,3	24	1,2	92	4,3	51	2,6	242	12,1
3	Физика	614	534	517	134	21,8	83	15,5	55	10,6	21	3,4	16	3,0	35	6,8
4	Химия	3 078	3 178	3 465	1 038	33,7	951	29,9	806	23,3	240	7,8	285	9,0	394	11,4
5	Биология	3 361	3 422	3 703	720	21,4	708	20,7	635	17,2	97	2,9	115	3,4	258	7,0
6	История	1 918	1 693	1 639	302	15,8	384	22,7	275	16,8	139	7,3	72	4,3	146	8,9
7	География	45	51	48	17	37,8	19	37,3	10	20,8	0	0,0	1	2,0	1	2,1
8	Английский язык	572	481	494	37	6,5	53	11,0	60	12,2	149	26,1	66	13,7	61	12,4
9	Немецкий язык	1														
10	Французский язык	1			1	100										
11	Испанский язык			1												
12	Обществознание	3 856	3 409	3 365	1 175	30,5	1 439	42,2	1 105	32,8	238	6,2	152	4,5	155	4,6
13	Литература	236	296	210	30	12,7	37	12,5	18	8,6	12	5,1	19	6,4	28	13,3
14	Информатика и ИКТ (КЕГЭ)	632	790	962	173	27,4	185	23,4	221	23,0	75	11,9	69	8,7	71	7,4

№	Предмет	Всего участников			Участники, не преодолевшие минимальный порог						Участники, получившие «5»					
		2022	2023	2024	2022		2023		2024		2022		2023		2024	
					чел.	%	чел.	%	чел.	%	чел.	%	чел.	%	чел.	%
1	Математика (базовый уровень)	9 324	9 001	8 884	725	7,8	817	9,1	496	5,6	2 467	26,5	1 730	19,2	2 221	25,0

IV. Педагогическое сообщество Республики Дагестан

Таблица 12. Педагогические работники общеобразовательных организаций на начало 2023/2024 учебного года

№ п/п	Наименование района (города)	Численность пед. работников, (чел.)	из общего числа педагогических работников:							Не имеют категорий	% не имеют не имеют категорий
			имеют высшее образование	% с высшим образованием	Присвоена высшая категория	% с высшей категорией	Присвоена первая категория	% с первой категорией			
1	2	3	4	5	6	7	8	9	10	11	
1	Агульский район	286	226	79,0	19	6,6	36	15,9	231	77,5	
2	Акушинский район	887	640	72,2	99	11,2	120	18,8	668	70,0	
3	Ахвахский район	293	221	75,4	47	16,0	36	16,3	210	67,7	
4	Ахтынский район	495	404	81,6	91	18,4	73	18,1	331	63,5	
5	Бабартковский район	918	572	62,3	96	10,5	132	23,1	690	66,4	
6	Ботлихский район	681	519	76,2	38	5,6	60	11,6	583	82,8	
7	Буйнакский район	1 241	846	68,2	139	11,2	124	14,7	978	74,1	
8	Гергебильский район	308	247	80,2	23	7,5	10	4,0	275	88,5	
9	Гумбетовский район	316	246	77,8	54	17,1	43	17,5	219	65,4	
10	Гунибский район	471	384	81,5	83	17,6	87	22,7	301	59,7	
11	Дахадаевский район	687	576	83,8	165	24,0	115	20,0	407	56,0	
12	Дербентский район	1 633	1 202	73,6	159	9,7	195	16,2	1279	74,1	
13	Докузпаринский район	335	240	71,6	51	15,2	44	18,3	240	66,5	
14	Казбековский район	649	481	74,1	77	11,9	117	24,3	455	63,8	
15	Кайтагский район	573	433	75,6	31	5,4	63	14,5	479	80,1	
16	Карабудахкентский район	1 399	1 209	86,4	173	12,4	165	13,6	1061	74,0	
17	Каякентский район	833	709	85,1	155	18,6	186	26,2	492	55,2	
18	Кизилпортовский район	1 048	801	76,4	262	25,0	279	34,8	507	40,2	
19	Кизлярский район	951	624	65,6	66	6,9	50	8,0	835	85,1	
20	Кумторкалинский район	386	329	85,2	55	14,2	19	5,8	312	80,0	
21	Кулинский район	169	140	82,8	33	19,5	13	9,3	123	71,2	
22	Курахский район	383	270	70,5	59	15,4	52	19,3	272	65,3	
23	Лакский район	219	208	95,0	34	15,5	21	10,1	164	74,4	
24	Левашинский район	994	748	75,3	123	12,4	109	14,6	762	73,0	

1	2	3	4	5	6	7	8	9	10	11
25	Магарамкентский район	1 060	794	74,9	212	20,0	202	25,4	646	54,6
26	Новолакский район	683	538	78,8	76	11,1	151	28,1	456	60,8
27	Ногайский район	418	369	88,3	62	14,8	112	30,4	244	54,8
28	Рутульский район	533	390	73,2	22	4,1	22	5,6	489	90,3
29	С. Стальский район	1 027	712	69,3	182	17,7	195	27,4	650	54,9
30	Сергокалинский район	520	423	81,3	173	33,3	88	20,8	259	45,9
31	Табасаранский район	1 581	1 297	82,0	172	10,9	191	14,7	1 218	74,4
32	Тарумовский район	404	297	73,5	42	10,4	48	16,2	314	73,4
33	Тляратинский район	426	361	84,7	37	8,7	33	9,1	356	82,2
34	Унцукульский район	563	468	83,1	116	20,6	113	24,1	334	55,3
35	Хасавюртовский район	2 796	1 802	64,4	239	8,5	290	16,1	2 267	75,4
36	Хивский район	477	366	76,7	64	13,4	73	19,9	340	66,7
37	Хунзахский район	604	485	80,3	89	14,7	51	10,5	464	74,8
38	Цумадинский район	379	305	80,5	52	13,7	34	11,1	293	75,2
39	Цунтинский район	450	295	65,6	48	10,7	36	12,2	366	77,1
40	Чародинский район	212	168	79,2	15	7,1	20	11,9	177	81,0
41	Шамильский район	532	406	76,3	64	12,0	81	20,0	387	68,0
42	Бежтинский участок	178	123	69,1	33	18,5	29	23,6	116	57,9
43	г. Махачкала	6 084	5 673	93,2	1 084	17,8	583	10,3	4 417	71,9
44	г. Дербент	1 430	1 086	75,9	365	25,5	151	13,9	914	60,6
45	г. Буйнакск	567	409	72,1	158	27,9	111	27,1	298	45,0
46	г. Хасавюрт	1 381	898	65,0	365	26,4	332	37,0	684	36,6
47	г. Каспийск	1 325	1 192	90,0	277	20,9	110	9,2	938	69,9
48	г. Кизляр	381	260	68,2	63	16,5	28	10,8	290	72,7
49	г. Кизилюрт	560	476	85,0	100	17,9	87	18,3	373	63,8
50	г. Избербаш	586	476	81,2	164	28,0	103	21,6	319	50,4
51	г. Дагестанские Огни	446	322	72,2	128	28,7	77	23,9	241	47,4
52	г. Южно-Сухокумск	120	78	65,0	29	24,2	19	24,4	72	51,4
53	Подведомственные	2 718	2 118	77,9	501	18,4	337	15,9	1 880	65,7
54	Негосударственные	697	599	85,9	66	9,5	39	6,5	592	84,0
	Итого	45 293	35 461	78,3	7 130	15,7	5 895	16,6	32 268	67,7

Таблица 13. Педагогические кадры общеобразовательных школ на начало 2023/2024 учебного года

№ п/п	Наименование района (города)	Численность учителей (чел.)	из общего числа учителей:									
			имеют высшее образование	% с высшим образованием	Присвоена высшая категория	% с высшей категорией	Присвоена первая категория	% с первой категорией	Не имеют категорий	% не имеют категорий		
1	2	3	4	5	6	7	8	9	10	11		
1	Агульский район	278	218	78,4	18	6,5	35	12,6	225	80,9		
2	Акушинский район	833	606	72,7	98	11,8	118	14,2	617	74,1		
3	Ахвахский район	266	200	75,2	44	16,5	35	13,2	187	70,3		
4	Ахтынский район	463	373	80,6	89	19,2	70	15,1	304	65,7		
5	Бабаторговский район	823	499	60,6	94	11,4	124	15,1	605	73,5		
6	Ботлихский район	632	478	75,6	38	6,0	58	9,2	536	84,8		
7	Буйнакский район	1 105	742	67,1	127	11,5	113	10,2	865	78,3		
8	Гергебильский район	286	226	79,0	22	7,7	8	2,8	256	89,5		
9	Гумбетовский район	263	207	78,7	52	19,8	42	16,0	169	64,3		
10	Гунибский район	432	352	81,5	80	18,5	84	19,4	268	62,0		
11	Дахадаевский район	637	535	84,0	160	25,1	115	18,1	362	56,8		
12	Дербентский район	1 476	1 067	72,3	150	10,2	185	12,5	1 141	77,3		
13	Докузпаринский район	288	215	74,7	49	17,0	41	14,2	198	68,8		
14	Казбековский район	548	391	71,4	73	13,3	106	19,3	369	67,3		
15	Кайтагский район	524	388	74,0	31	5,9	62	11,8	431	82,3		
16	Карабулахкентский район	1 268	1 092	86,1	160	12,6	161	12,7	947	74,7		
17	Каякентский район	756	636	84,1	150	19,8	182	24,1	424	56,1		
18	Кизилортовский район	950	721	75,9	255	26,8	260	27,4	435	45,8		
19	Кизлярский район	903	588	65,1	66	7,3	49	5,4	788	87,3		
20	Кумторкалинский район	357	302	84,6	54	15,1	17	4,8	286	80,1		
21	Кулинский район	166	138	83,1	33	19,9	13	7,8	120	72,3		
22	Курахский район	355	255	71,8	58	16,3	49	13,8	248	69,9		
23	Лакский район	216	205	94,9	33	15,3	21	9,7	162	75,0		
24	Левашинский район	913	683	74,8	122	13,4	104	11,4	687	75,2		
25	Магарамкентский район	948	712	75,1	210	22,2	194	20,5	544	57,4		

1	2	3	4	5	6	7	8	9	10	11
26	Новолакский район	633	500	79,0	74	11,7	149	5,5	410	64,8
27	Ногайский район	389	344	88,4	58	14,9	107	30,3	224	57,6
28	Ругульский район	417	323	77,5	20	4,8	22	8,4	375	89,9
29	С. Стальский район	953	651	39,7	165	17,3	83	8,7	705	74,0
30	Сергокалинский район	463	378	140,6	173	37,4	189	40,8	101	21,8
31	Табасаранский район	1 420	1 165	82,0	165	11,6	185	13,0	1 070	75,4
32	Тарумовский район	383	280	73,1	40	10,4	48	12,5	295	77,0
33	Тляратинский район	411	348	84,7	37	9,0	33	8,0	341	83,0
34	Унцукульский район	453	372	82,1	110	24,3	95	21,0	248	54,7
35	Хасавюртовский район	2 490	1 594	64,0	229	9,2	266	10,7	1 995	80,1
36	Хивский район	399	311	77,9	61	15,3	69	17,3	269	67,4
37	Хунзахский район	558	445	79,7	88	15,8	48	8,6	422	75,6
38	Цумадинский район	361	289	80,1	52	14,4	34	9,4	275	76,2
39	Цунгинский район	409	276	67,5	48	11,7	36	8,8	325	79,5
40	Чародинский район	197	155	78,7	15	7,6	20	10,2	162	82,2
41	Шамильский район	511	391	76,5	62	12,1	78	15,3	371	72,6
42	Бежтинский участок	151	107	70,9	32	21,2	22	14,6	97	64,2
43	г. Махачкала	5 331	4 979	93,4	1 019	19,1	547	10,3	3 765	70,6
44	г. Дербент	1 202	934	77,7	341	28,4	144	12,0	717	59,7
45	г. Буйнакск	516	369	71,5	153	29,7	104	20,2	259	50,2
46	г. Хасавюрт	1 264	823	65,1	359	28,4	320	25,3	585	46,3
47	г. Каспийск	1 190	1 069	89,8	270	22,7	109	9,2	811	68,2
48	г. Кизляр	352	238	67,6	61	17,3	27	7,7	264	75,0
49	г. Кизилорт	480	403	84,0	98	20,4	84	17,5	298	62,1
50	г. Избербаш	492	401	81,5	158	32,1	87	17,7	247	50,2
51	г. Дагестанские Огни	406	290	71,4	125	30,8	72	17,7	209	51,5
52	г. Южно-Сухокумск	103	66	64,1	29	28,2	17	16,5	57	55,3
53	Подведомственные	2 047	1 626	79,4	432	21,1	290	14,2	1 325	64,7
54	Негосударственные	526	462	87,8	64	12,2	33	6,3	429	81,6
	Итого	40 193	31 418	78,2	6 804	16,9	5 564	13,8	27 825	69,2

Таблица 14. Распределение педагогических кадров общеобразовательных школ по предметам на начало 2023/2024 учебного года

№ п/п	Наименование района (города)	Численность учителей	в том числе:																			
			начальные классы	русского языка и литературы	языка народов России и литературы	истории, экономики, права, обществознания	математики	информатики	физики	химии	географии	биологии	английского языка	немецкого языка	французского языка	другие языки	музыки и пения	искусства, черчения	основ безопасности жизнедеятельности	физической культуры	трудового обучения	прочих предметов
1	2	3	4	5	6	7	8	9	10	11	12	13	14	15	16	17	18	19	20	21	22	23
1	Агульский район	278	70	32	10	21	8	9	20	11	9	12	21	0	0	0	6	7	9	20	10	3
2	Акулинский район	833	237	106	52	52	11	21	65	20	30	36	59	2	1	1	14	13	32	43	24	14
3	Ахвахский район	266	56	32	14	16	8	10	20	7	11	8	20	0	0	0	9	5	11	20	10	9
4	Ахтынский район	463	107	62	26	32	15	16	37	13	14	17	43	0	0	0	11	9	12	31	18	0
5	Бабартовский район	823	282	88	45	60	20	21	58	18	24	26	55	2	0	0	18	17	13	40	25	11
6	Боглихский район	632	187	72	34	40	9	16	59	16	20	23	44	0	0	0	9	6	18	41	19	19
7	Буйнакский район	1 105	385	135	60	65	21	31	81	23	29	30	89	0	0	0	22	15	25	50	32	12
8	Гергебильский район	286	88	34	18	18	7	6	21	7	9	10	22	0	0	1	5	4	8	14	8	6
9	Гумбетовский район	263	73	32	19	17	6	10	19	8	10	9	19	0	0	0	4	5	2	16	9	5
10	Гунибский район	432	105	50	29	26	15	18	34	17	23	13	25	0	0	3	10	8	9	27	16	4
11	Дахадаевский район	637	157	76	44	48	19	21	57	21	24	28	37	0	0	2	15	13	17	33	23	2
12	Дербентский район	1 476	451	199	105	86	32	31	105	30	35	51	117	2	0	1	31	24	28	82	35	31
13	Докузларинский район	288	76	36	14	23	9	8	22	8	8	13	18	0	0	1	8	6	8	17	9	4
14	Казбековский район	548	165	65	38	36	8	13	41	14	16	17	46	1	0	0	11	9	10	30	19	9
15	Кайтагский район	524	167	67	32	34	15	14	44	7	21	15	37	0	0	0	11	13	0	31	14	2
16	Карабулахкентский район	1 268	449	170	63	85	23	29	96	27	33	45	91	1	0	0	17	17	20	63	32	7
17	Каякентский район	756	249	103	54	48	12	14	57	15	19	23	65	0	0	0	11	16	11	36	22	1
18	Кизилюртский район	950	336	126	60	59	18	22	69	19	25	26	63	2	0	0	15	13	16	45	31	5
19	Кизлярский район	903	301	112	48	52	21	20	72	21	23	32	61	0	0	0	10	13	17	48	21	31
20	Кумторкалинский район	357	111	39	32	23	7	7	29	12	10	11	28	0	0	6	4	5	6	16	10	1
21	Кулинский район	166	50	20	9	7	3	9	13	4	8	7	9	0	0	0	1	2	9	10	5	0
22	Курахский район	355	98	45	23	26	7	9	27	9	13	16	21	0	0	0	10	7	9	20	9	6

1	2	3	4	5	6	7	8	9	10	11	12	13	14	15	16	17	18	19	20	21	22	23
23	Лакский район	216	42	28	16	14	6	8	19	12	8	14	19	1	0	0	4	1	6	16	2	0
24	Левашинский район	913	275	104	60	68	17	25	76	21	27	34	73	0	0	0	13	13	19	60	23	5
25	Магарамкентский район	948	248	134	62	65	15	28	73	20	31	34	73	0	0	1	21	13	18	62	26	24
26	Новолакский район	633	186	70	44	41	15	21	51	19	24	19	55	0	0	0	13	9	10	33	17	6
27	Ногайский район	389	105	51	21	31	7	14	37	6	13	12	31	0	0	0	6	5	3	21	8	18
28	Рутульский район	417	104	59	17	30	10	17	35	11	13	16	32	0	0	0	10	5	16	23	15	4
29	С.Стальский район	953	305	124	66	54	28	19	62	17	27	44	67	0	0	0	19	18	18	54	28	3
30	Сергокалинский район	463	134	60	29	32	6	17	42	16	14	17	29	0	0	0	12	5	15	21	12	2
31	Табасаранский район	1 420	377	171	102	101	32	48	112	39	45	51	89	1	3	0	38	29	40	88	45	9
32	Тарумовский район	383	136	45	19	22	7	9	32	8	11	13	29	0	0	0	6	2	9	20	11	4
33	Тляринский район	411	120	45	24	30	10	18	31	7	16	17	22	1	0	0	8	9	11	27	11	4
34	Унцукульский район	453	143	53	31	28	4	11	41	13	13	16	34	0	0	0	8	7	3	26	14	8
35	Хасавюртовский район	2 490	811	272	164	146	45	47	166	37	64	72	209	3	5	0	46	42	52	133	111	65
36	Хивский район	399	123	55	25	28	6	9	29	9	9	13	26	0	0	0	4	4	12	29	12	6
37	Хунзахский район	558	161	58	30	35	16	19	45	16	22	23	36	0	0	2	13	9	12	34	20	7
38	Цумадинский район	361	114	38	22	21	5	11	25	9	10	18	23	0	0	0	8	4	11	27	13	2
39	Цунтинский район	409	121	46	22	27	9	17	34	10	14	16	24	0	0	0	2	6	17	27	15	2
40	Чародинский район	197	51	24	13	13	5	6	16	6	8	10	14	0	0	0	6	3	3	14	5	0
41	Шамилский район	511	142	55	28	35	13	16	43	11	20	23	38	0	0	2	14	5	19	25	15	7
42	Бежтинский участок	151	35	18	10	12	6	5	12	5	7	6	11	0	0	0	1	3	5	7	6	2
43	г. Махачкала	5 331	1 601	622	347	309	91	112	415	101	117	152	647	9	5	0	79	84	56	304	171	109
44	г. Дербент	1 202	307	154	115	65	23	22	92	21	29	34	137	5	0	0	24	17	13	69	46	29
45	г. Буйнакск	516	157	55	58	25	9	12	36	9	13	14	55	0	0	0	8	5	8	23	22	7
46	г. Хасавюрт	1 264	366	143	181	73	14	23	94	19	28	34	135	0	0	0	16	14	17	63	36	8
47	г. Каспийск	1 190	350	130	106	65	22	25	89	21	30	31	151	2	1	0	20	13	12	61	41	20
48	г. Кизляр	352	126	39	19	19	4	8	21	4	6	10	41	0	0	0	5	9	6	25	9	1
49	г. Кизилпорт	480	137	63	35	33	9	8	38	8	13	16	57	0	0	0	7	7	6	28	14	1
50	г. Избербаш	492	156	55	27	29	11	9	35	10	13	12	55	0	0	0	9	8	3	28	24	8
51	г. Дагестанские Огни	406	120	51	49	21	8	8	31	9	9	12	39	0	0	0	6	5	6	17	13	2
52	г. Южно-Сухокумск	103	29	12	14	5	3	4	8	2	1	4	10	0	0	0	0	1	0	3	6	1
53	Подведомственные	2 047	545	240	116	125	54	59	169	44	63	85	162	1	0	6	68	23	39	106	81	61
54	Негосударственные	526	199	49	5	28	14	12	30	7	13	14	78	8	5	0	8	15	2	26	8	5
	Итого	40 193	12 026	4 824	2 706	2 504	818	1 022	3 085	874	1 145	1 354	3 491	41	20	26	754	620	757	2 233	1 281	612

Таблица 15. Количество обучающихся на 1 учителя

№ п/п	Наименование района (города)	Численность учащихся	Численность учителей	Количество учащихся на 1 учителя
1	Агульский район	772	278	3
2	Акушинский район	5 909	833	7
3	Ахвахский район	1 262	266	5
4	Ахтынский район	2 800	463	6
5	Бабаюртовский район	7 366	823	9
6	Ботлихский район	5 847	632	9
7	Буйнакский район	12 149	1 105	11
8	Гергебильский район	2 189	286	8
9	Гумбетовский район	1 612	263	6
10	Гунибский район	2 191	432	5
11	Дахадаевский район	3 038	637	5
12	Дербентский район	13 896	1 476	9
13	Докузпаринский район	1 815	288	6
14	Казбековский район	6 732	548	12
15	Кайтагский район	4 532	524	9
16	Карабудахкентский район	16 580	1 268	13
17	Каякентский район	9 316	756	12
18	Кизилюртовский район	12 418	950	13
19	Кизлярский район	11 815	903	13
20	Кумторкалинский район	5 026	357	14
21	Кулинский район	627	166	4
22	Курахский район	1 659	355	5
23	Лакский район	700	216	3
24	Левашинский район	10 172	913	11
25	Магарамкентский район	7 003	948	7
26	Новолакский район	7 253	633	11
27	Ногайский район	3 528	389	9
28	Рутульский район	1 637	417	4
29	С.Стальский район	6124	953	6
30	Сергокалинский район	3717	463	8
31	Табасаранский район	7 844	1 420	6
32	Тарумовский район	5 160	383	13
33	Тляртинский район	1 827	411	4
34	Унцукульский район	3 617	453	8
35	Хасавюртовский район	29 038	2 490	12
36	Хивский район	2 267	399	6
37	Хунзахский район	2 995	558	5
38	Цумадинский район	2 537	361	7
39	Цунтинский район	1 864	409	5
40	Чародинский район	1 059	197	5
41	Шамильский район	2 637	511	5
42	Бежтинский участок	944	151	6
43	г. Махачкала	107 607	5 331	20
44	г. Дербент	20 189	1 202	17
45	г. Буйнакск	9 892	516	19
46	г. Хасавюрт	24 319	1 264	19
47	г. Каспийск	23 979	1 190	20
48	г. Кизляр	8 499	352	24
49	г. Кизилюрт	8 293	480	17
50	г. Избербаш	9 883	492	20
51	г. Дагестанские Огни	6 178	406	15
52	г. Южно-Сухокумск	1 535	103	15
53	Подведомственные	20 216	2 047	10
54	Негосударственные	7 271	526	14
	Итого	479 335	40 193	12

Таблица 16. Численность работников в общеобразовательных организациях на начало 2023/2024 учебного года

№ п/п	Наименование района (города)	число ставок, единиц	численность работников, всего	в том числе:				Доля рук. раб., уч. восп. персон. и иного персон. в общей численности работников, %
				руковод-е работники	педагогические работники	учебно-воспом-й персонал	иной	
1	2	3	4	5	6	7	8	9
1	Агульский район	489,35	509	32	286	7	184	43,8
2	Акушинский район	1 881,84	1 516	127	887	35	467	41,5
3	Ахвахский район	510,32	555	38	293	46	178	47,2
4	Ахтынский район	880,05	919	46	495	84	294	46,1
5	Бабаюртовский район	1 522,62	1 392	93	918	23	358	34,1
6	Ботлихский район	1 447,79	1 219	86	681	49	403	44,1
7	Буйнакский район	2 415,01	1 987	133	1 241	84	529	37,5
8	Гергебильский район	543,76	520	25	308	35	152	40,8
9	Гумбетовский район	642,62	571	46	316	33	176	44,7
10	Гунибский район	1 022,82	841	58	471	42	270	44,0
11	Дахадаевский район	1 330,87	1 290	98	687	52	453	46,7
12	Дербентский район	2 734,90	2 563	125	1 633	140	665	36,3
13	Докузпаринский район	609,46	617	35	335	32	215	45,7
14	Казбековский район	1 258,90	1 020	70	649	30	271	36,4
15	Кайтагский район	1 042,54	1 007	59	573	25	350	43,1
16	Карабудахкентский район	2 815,77	2 215	145	1 399	120	551	36,8
17	Каякентский район	1 497,49	1 283	81	833	78	291	35,1
18	Кизилюртовский район	1 847,26	1 483	97	1 048	19	319	29,3
19	Кизлярский район	2 480,46	1 654	135	951	57	511	42,5
20	Кумторкалинский район	825,23	587	36	386	23	142	34,2
21	Кулинский район	373,05	341	23	169	20	129	50,4
22	Курахский район	652,87	705	42	383	54	226	45,7
23	Лакский район	409,69	329	23	219	0	87	33,4
24	Левашинский район	2 123,89	1 704	160	994	59	491	41,7
25	Магарамкентский район	1 655,32	1 719	99	1 060	74	486	38,3
26	Новолакский район	1 427,65	1 119	89	683	42	305	39,0
27	Ногайский район	691,56	675	44	418	23	190	38,1
28	Рутульский район	951,88	1 065	71	533	122	339	50,0
29	С.Стальский район	1 505,07	1 614	96	1 027	40	451	36,4
30	Сергокалинский район	1 011,58	878	64	520	29	265	40,8
31	Табасаранский район	2 489,26	2 594	179	1 581	79	755	39,1
32	Тарумовский район	1 022,63	709	66	404	27	212	43,0
33	Тляратинский район	833,35	788	53	426	67	242	45,9
34	Унцукульский район	1 164,14	995	85	563	79	268	43,4
35	Хасавюртовский район	4 991,56	4 219	228	2 796	272	923	33,7
36	Хивский район	914,45	869	64	477	66	262	45,1
37	Хунзахский район	1 005,75	1 035	68	604	37	326	41,6
38	Цумадинский район	858,30	731	52	379	14	286	48,2
39	Цунтинский район	733,23	811	42	450	22	297	44,5
40	Чародинский район	395,35	404	27	212	7	158	47,5
41	Шамильский район	1 068,16	986	71	532	40	343	46,0
42	Бежтинский участок	296,98	333	18	178	31	106	46,5
43	г. Махачкала	13 173,33	8 654	601	6 084	322	1 647	29,7
44	г. Дербент	2 489,03	1 979	89	1 430	87	373	27,7
45	г. Буйнакск	1 298,86	880	81	567	43	189	35,6
46	г. Хасавюрт	2 921,26	1 953	113	1 381	103	356	29,3
47	г. Каспийск	2 771,94	1 839	101	1 325	92	321	27,9
48	г. Кизляр	1 001,98	583	37	381	22	143	34,6
49	г. Кизилюрт	1 106,68	835	35	560	32	208	32,9
50	г. Избербаш	1 154,56	847	47	586	26	188	30,8
51	г. Дагестанские Огни	718,75	681	32	446	51	152	34,5
52	г. Южно-Сухокумск	259,53	218	15	120	12	71	45,0
53	Подведомственные	1 085,26	4 702	298	2 718	247	1 439	42,2
54	Негосударственные	6 356,50	939	76	697	45	121	25,8
	Итого	88 712,46	72 481	4 754	45 293	3 300	19 134	37,5

Таблица 17. Численность работников в общеобразовательных организациях с разбивкой по группам персонала на начало 2023/2024 учебного года

№ п/п	Наименование района (города)	численность работников, всего	в том числе:													учебно-вспомогательный персонал	иной
			руководящие работники	педагогические работники	из них												
					учителя	учителя-логопеды	учителя-дефектологи	социальные педагоги	педагоги доп. образования	педагоги-психологи	воспитатели	мастера производственного обучения	тьютеры	другие			
1	2	3	4	5	6	7	8	9	10	11	12	13	14	15	16	17	
1	Агульский район	509	32	286	278	0	0	1	6	1	0	0	0	0	7	184	
2	Акушинский район	1 516	127	887	833	0	0	2	0	9	0	0	0	43	35	467	
3	Ахвахский район	555	38	293	266	0	0	6	5	3	13	0	0	0	46	178	
4	Ахтынский район	919	46	495	463	10	0	7	1	11	3	0	0	0	84	294	
5	Бабаюртовский район	1 392	93	918	823	0	0	24	7	25	0	0	0	39	23	358	
6	Ботлихский район	1 219	86	681	632	0	0	10	2	14	0	0	1	22	49	403	
7	Буйнакский район	1 987	133	1 241	1 105	18	0	27	8	30	6	0	6	41	84	529	
8	Гергебильский район	520	25	308	286	1	1	5	1	5	4	0	0	5	35	152	
9	Гумбетовский район	571	46	316	263	0	0	3	7	7	27	0	0	9	33	176	
10	Гунибский район	841	58	471	432	0	0	12	0	7	2	0	0	18	42	270	
11	Дахадаевский район	1 290	98	687	637	2	0	4	4	8	17	5	0	10	52	453	
12	Дербентский район	2 563	125	1 633	1 476	7	0	36	11	46	1	0	0	56	140	665	
13	Докузпаринский район	617	35	335	288	0	0	3	8	8	11	0	1	16	32	215	
14	Казбековский район	1 020	70	649	548	10	0	15	42	20	1	0	0	13	30	271	
15	Кайтагский район	1 007	59	573	524	0	0	9	0	15	2	0	0	23	25	350	
16	Карабудахкентский район	2 215	145	1 399	1 268	0	0	25	18	44	0	0	0	44	120	551	
17	Каякентский район	1 283	81	833	756	16	0	13	2	20	0	0	0	26	78	291	
18	Кизилюртовский район	1 483	97	1 048	950	7	0	19	11	20	0	0	0	41	19	319	
19	Кизлярский район	1 654	135	951	903	1	0	11	4	21	0	0	0	11	57	511	
20	Кумторкалинский район	587	36	386	357	5	0	5	2	12	0	0	0	5	23	142	
21	Кулинский район	341	23	169	166	0	0	0	0	0	2	0	0	1	20	129	
22	Курахский район	705	42	383	355	0	0	1	3	4	17	0	0	3	54	226	
23	Лакский район	329	23	219	216	0	0	1	0	2	0	0	0	0	0	87	
24	Левашинский район	1 704	160	994	913	0	0	25	8	24	3	0	0	21	59	491	
25	Магарамкентский район	1 719	99	1 060	948	4	0	20	5	26	4	0	0	53	74	486	
26	Новолакский район	1 119	89	683	633	0	0	12	1	12	10	0	0	15	42	305	
27	Ногайский район	675	44	418	389	3	0	5	0	8	0	0	0	13	23	190	
28	Рутульский район	1 065	71	533	417	1	1	3	7	5	71	0	4	24	122	339	
29	С.Стальский район	1 614	96	1 027	953	0	0	15	12	23	0	5	8	11	40	451	
30	Сергокалинский район	878	64	520	463	3	0	10	3	12	0	0	0	29	29	265	
31	Табасаранский район	2 594	179	1 581	1 420	16	0	31	8	43	0	1	0	62	79	755	
32	Тарумовский район	709	66	404	383	0	0	8	1	3	0	0	0	9	27	212	
33	Тляртинский район	788	53	426	411	1	0	1	2	1	10	0	0	0	67	242	
34	Унцукульский район	995	85	563	453	2	0	13	8	12	0	5	14	56	79	268	
35	Хасавюртовский район	4 219	228	2 796	2 490	10	1	52	8	98	39	0	0	98	272	923	
36	Хивский район	869	64	477	399	1	0	4	11	12	0	2	0	48	66	262	
37	Хунзахский район	1 035	68	604	558	0	0	17	3	14	7	0	2	3	37	326	
38	Цумадинский район	731	52	379	361	0	0	3	0	6	2	0	0	7	14	286	
39	Цунтинский район	811	42	450	409	0	0	0	6	1	10	0	0	24	22	297	
40	Чародинский район	404	27	212	197	0	0	2	1	3	9	0	0	0	7	158	
41	Шамильский район	986	71	532	511	0	0	8	0	3	1	0	0	9	40	343	
42	Бежтинский участок	333	18	178	151	2	0	2	9	2	8	0	0	4	31	106	
43	г. Махачкала	8 654	601	6 084	5 331	75	27	75	13	168	261	2	22	110	322	1 647	
44	г. Дербент	1 979	89	1 430	1 202	16	1	21	14	29	126	0	0	21	87	373	
45	г. Буйнакск	880	81	567	516	3	0	6	1	13	8	0	6	14	43	189	
46	г. Хасавюрт	1 953	113	1 381	1 264	0	0	22	4	48	37	0	0	6	103	356	
47	г. Каспийск	1 839	101	1 325	1 190	8	0	16	29	18	21	1	0	42	92	321	
48	г. Кизляр	583	37	381	352	3	0	8	0	6	0	0	2	10	22	143	
49	г. Кизилюрт	835	35	560	480	10	1	7	17	13	0	0	5	27	32	208	
50	г. Избербаш	847	47	586	492	4	0	12	0	13	48	0	1	16	26	188	
51	г. Дагестанские Огни	681	32	446	406	8	0	8	2	8	5	0	0	9	51	152	
52	г. Южно-Сухокумск	218	15	120	103	0	0	2	0	2	6	0	0	7	12	71	
53	Подведомственные	4 702	298	2 718	2 047	18	8	27	33	43	461	0	4	77	247	1 439	
54	Негосударственные	939	76	697	526	6	0	1	4	13	112	0	1	34	45	121	
	Итого	72 481	4 754	45 293	40 193	271	40	675	352	1 014	1 365	21	77	1 285	3 300	19 134	

Таблица 18. Распределение педагогического персонала по возрасту и полу на начало 2023/2024 учебного года

№ п/п	Наименование района (города)	число полных лет														Численность педагогических работников всего						
		моложе 25 лет		25-29		30-34		35-39		40-44		45-49		50-54			55-59		60-64		65 и более	
		всего	из них женщины	всего	из них женщины	всего	из них женщины	всего	из них женщины	всего	из них женщины	всего	из них женщины	всего	из них женщины		всего	из них женщины	всего	из них женщины	всего	из них женщины
1	2	4	5	6	7	8	9	10	11	12	13	14	15	16	17	18	19	20	21	22	23	3
1	Агульский район	7	6	16	13	35	28	50	31	32	21	33	19	17	9	23	11	36	25	37	16	286
2	Акушинский район	36	25	76	52	95	71	108	83	110	89	117	92	92	70	68	54	80	45	105	69	887
3	Ахвахский район	9	5	25	18	32	23	34	32	42	34	31	22	24	14	29	24	35	26	32	18	293
4	Ахтынский район	12	11	28	20	42	32	73	65	57	46	60	46	53	38	55	30	57	34	58	40	495
5	Бабатурговский район	35	30	77	71	123	114	150	142	98	84	129	122	71	68	92	87	74	58	69	56	918
6	Ботлихский район	52	34	64	50	86	65	105	76	101	74	82	62	45	27	42	17	40	22	64	36	681
7	Буйнакский район	61	53	90	76	147	131	221	200	216	200	148	131	119	111	63	47	69	53	107	79	1 241
8	Гергебильский район	10	9	16	13	29	24	53	40	47	45	30	27	29	26	36	26	29	20	29	19	308
9	Гумбетовский район	15	12	36	27	51	42	49	37	37	28	35	24	24	14	16	10	26	16	27	12	316
10	Гунибский район	16	11	37	24	60	46	69	50	65	50	48	44	46	37	36	28	43	32	51	34	471
11	Дахадаевский район	18	15	49	31	79	66	78	57	80	66	89	69	71	53	64	36	74	39	85	46	687
12	Дербентский район	27	23	45	35	126	114	217	196	301	270	268	209	203	155	161	117	127	86	158	99	1 633
13	Докузпаринский район	21	16	25	19	54	39	43	37	54	38	33	22	22	14	20	10	22	9	41	24	335
14	Казбековский район	28	27	42	41	100	95	81	76	101	93	69	63	59	55	64	58	50	42	55	42	649
15	Кайтагский район	14	13	22	17	53	46	92	83	68	64	69	58	73	62	56	42	45	26	81	49	573
16	Карабудакхентский район	75	63	148	123	185	161	220	194	198	169	185	167	146	127	92	76	81	67	69	41	1 399
17	Каякентский район	20	20	52	50	80	76	106	99	134	127	132	125	102	93	82	69	58	42	67	49	833
18	Кизилюртовский район	36	30	50	41	98	85	166	153	151	135	158	148	124	113	89	76	86	61	90	65	1 048
19	Кизлярский район	45	44	100	83	117	99	169	153	134	124	95	88	87	79	73	54	76	51	55	37	951
20	Кумторкалинский район	16	15	28	26	47	42	57	56	54	46	56	49	35	32	30	30	29	26	34	27	386
21	Кулинский район	2	0	7	7	12	8	13	10	14	12	12	11	18	15	24	21	18	10	49	33	169
22	Курахский район	8	5	26	22	48	39	67	52	43	34	41	29	39	23	49	27	30	19	32	16	383
23	Лакский район	3	1	27	20	46	29	29	17	16	9	31	23	32	22	17	14	7	7	11	7	219

1	2	3	4	5	6	7	8	9	10	11	12	13	14	15	16	17	18	19	20	21	22	23
24	Левашинский район	994	67	50	115	86	155	120	140	117	91	74	108	89	99	83	84	63	62	43	73	55
25	Магарамкентский район	1 060	14	13	46	42	94	82	168	155	172	156	151	125	108	93	95	71	84	57	128	90
26	Новолакский район	683	30	29	53	42	80	72	108	96	104	98	77	65	71	61	54	43	48	41	58	45
27	Ногайский район	418	6	5	22	19	28	25	69	63	59	49	54	47	46	38	35	33	53	50	46	35
28	Рутульский район	533	11	10	51	42	62	52	70	55	77	60	63	42	47	22	38	18	38	19	76	42
29	С.Стальский район	1 027	15	11	51	44	66	57	143	125	157	133	140	110	148	116	110	79	98	71	99	57
30	Сергокалинский район	520	9	7	32	29	55	48	67	61	74	66	72	62	59	51	60	51	51	47	41	27
31	Табасаранский район	1 581	48	35	152	115	166	101	210	130	279	168	228	95	167	76	125	51	115	41	91	17
32	Тарумовский район	404	22	19	28	24	34	32	71	61	63	60	46	44	39	34	33	30	32	25	36	28
33	Тляратинский район	426	15	8	40	23	70	48	74	47	69	38	37	16	26	15	26	12	39	16	30	13
34	Унцукульский район	563	27	23	32	23	75	62	96	85	91	80	59	51	51	42	46	34	39	20	47	30
35	Хасавюртовский район	2 796	140	120	195	157	309	275	467	420	313	269	382	342	299	260	264	222	224	181	203	151
36	Хивский район	477	11	8	37	27	54	41	80	51	75	36	61	26	37	15	50	20	40	15	32	6
37	Хунзахский район	604	21	19	36	32	62	51	97	80	89	73	81	63	52	44	53	37	51	39	62	36
38	Цумадинский район	379	17	8	29	17	47	31	57	44	51	29	30	21	40	26	22	13	28	14	58	29
39	Цунгинский район	450	24	12	38	15	58	24	78	40	75	32	71	33	36	15	33	4	20	1	17	3
40	Чародинский район	212	12	11	16	10	29	13	34	25	27	13	18	12	17	12	22	12	15	6	22	10
41	Шамильский район	532	24	14	37	27	68	52	71	50	57	44	65	40	50	31	51	29	53	30	56	30
42	Бежтинский участок	178	3	3	14	12	24	19	32	24	19	9	28	25	19	14	17	13	11	8	11	7
43	г. Махачкала	6 084	291	257	455	403	679	608	845	789	928	882	800	767	645	604	485	437	449	381	507	424
44	г. Дербент	1 430	38	35	74	66	144	135	239	223	223	214	206	187	158	145	128	115	110	98	110	94
45	г. Буйнакск	567	38	36	53	47	64	58	80	78	61	61	69	62	57	52	39	37	47	36	59	46
46	г. Хасавюрт	1 381	91	85	121	103	203	184	243	234	195	187	157	150	132	123	106	92	62	53	71	62
47	г. Каспийск	1 325	56	48	109	88	177	161	262	246	207	195	150	145	136	127	77	67	81	61	70	52
48	г. Кизляр	381	28	26	33	32	43	41	63	55	43	42	44	43	50	50	31	29	21	18	25	21
49	г. Кизилюрт	560	18	14	28	26	70	67	75	68	88	81	68	66	63	59	54	51	48	43	48	39
50	г. Избербаш	586	35	32	33	30	77	66	97	95	103	100	78	71	35	32	53	46	37	32	38	24
51	г. Дагестанские Огни	446	10	10	19	18	31	30	62	61	80	76	70	67	57	48	46	39	36	28	35	31
52	г. Южно-Сухокумск	120	0	0	4	4	9	8	22	22	19	18	18	18	15	12	12	11	9	9	12	12
53	Подведомственные	2 718	127	98	221	161	327	273	470	405	411	350	313	266	236	199	220	177	184	133	209	131
54	Негосударственные	697	66	58	77	67	114	108	120	113	91	89	59	57	60	57	54	48	33	25	23	18
	Итого	45 293	1880	1572	3337	2710	5219	4419	6960	6057	6544	5640	5754	4857	4586	3813	3804	2948	3410	2457	3799	2579

Таблица 19. Сведения о работниках образования, награжденных государственными и отраслевыми наградами Российской Федерации и Республики Дагестан за 2023/2024 учебный год

№ п/п	Наименование района (города)	Почетное звание "Заслуженный учитель РД"	Почетное звание "Заслуженный работник образования РД"	Почетное звание "Заслуженный деятель науки РД"	Почетное звание "Заслуженный наставник молодежи РД"	Медаль имени Амет-Хана Султана "За вклад в патриотическое воспитание молодежи"	Медаль "За доблестный труд"	Орден Почета III степени	Орден "За заслуги перед РД"	Почетная грамота РД	Благодарность Главы РД	Именные часы Главы РД	Медаль Расула Гамзатова "За особые заслуги в области культуры и искусства"	Почетное звание "Народный поэт (писатель) РД"
1	2	3	4	5	6	7	8	9	10	11	12	13	14	15
1	Агульский район													
2	Акушинский район													
3	Ахвахский район													
4	Ахтынский район	1												
5	Бабаюртовский район													
6	Ботлихский район													
7	Буйнакский район	1												
8	Гергебильский район													
9	Гумбетовский район													
10	Гунибский район	1								6	1		1	
11	Дахадаевский район	2												
12	Дербентский район	1									1			
13	Докузпаринский район													
14	Казбековский район							1			1			
15	Кайтагский район													
16	Карабудахкентский район	4												
17	Каякентский район													
18	Кизилюртовский район												1	
19	Кизлярский район													
20	Кумторкалинский район													
21	Кулинский район													
22	Курахский район													
23	Лакский район													
24	Левашинский район													
25	Магарамкентский район	3	1											
26	Новолакский район													
27	Ногайский район													
28	Рутульский район													
29	Сулейман-Стальский район	5	1											
30	Сергокалинский район	1												
31	Табасаранский район	1	1								1			
32	Тарумовский район													
33	Тляртинский район	1												
34	Унцукульский район													
35	Хасавюртовский район		1				2	1						
36	Хивский район													
37	Хунзахский район	2	1											
38	Цумадинский район													
39	Цунтинский район													
40	Чародинский район	1												
41	Шамильский район		2											
42	Бежтинский участок													
43	г. Махачкала	13	6	5	1			1	2	7	12	5	6	1
44	г. Дербент	3								3				
45	г. Буйнакск		1							1		1		
46	г. Хасавюрт		1							2				
47	г. Каспийск									3				
48	г. Кизляр	1	1							1				
49	г. Кизилюрт							2						
50	г. Избербаш									2				
51	г. Дагестанские Огни													
52	г. Южно-Сухокумск	2								2				
53	Государственные													
54	Частные организации													
	Итого	43	16	5	1	0	4	3	2	27	16	6	8	1

Таблица 20. Сведения о работниках образования, награжденных государственными и отраслевыми наградами Министерства просвещения Российской Федерации и Министерства образования и науки Республики Дагестан за 2023/2024 учебный год

№ п/п	Наименование района (города)	Почетное звание "Почетный работник сферы образования РФ"	Почетное звание "Почетный работник сферы воспитания детей и молодежи РФ"	Нагрудный знак "За верность профессии"	Нагрудный знак "Почетный наставник"	Нагрудный знак "Молодость и профессионализм"	Почетная грамота Минпросвещения РФ	Знак отличия Министерства просвещения РФ "Отличник просвещения"	Нагрудный знак "Отличник образования РД"	Почетная грамота Минобрнауки РД	Благодарность Минобрнауки РД	нагрудный знак «Почетный наставник сферы образования РД»
1	2	3	4	5	6	7	8	9	10	11	12	13
1	Агульский район	5					1					
2	Акушинский район	22						1			1	
3	Ахвахский район	5							4	3	1	1
4	Ахтынский район	9								1		
5	Бабануртовский район	15							17		1	
6	Ботлихский район	24							4			
7	Буйнакский район	23				1		1	28			
8	Гергебильский район	9					1		1			
9	Гумбетовский район	12							68	5		
10	Гунибский район	13							11	4		1
11	Дахадаевский район	4					1		17	1		
12	Дербентский район	34							34	1	1	2
13	Докузпаринский район	6					4			4		
14	Казбековский район	8							30	3		
15	Кайтагский район	11					2		16			
16	Карабудахкентский район	39					1		46	2		1
17	Каякентский район	26					2	1	5		1	
18	Кизилюртовский район	9						1	12		1	
19	Кизлярский район	21					4		1	2	1	1
20	Кулинский район	1							2			
21	Кумторкалинский район	9							1	1	1	1
22	Курахский район	9					1					
23	Лакский район	6									1	1
24	Левашинский район	20					1					
25	Магарамкентский район	31					2		28	16	1	
26	Новолакский район	9							1		1	
27	Ногайский район	13	1						28	6	5	2
28	Рутульский район								3		1	
29	Сергокалинский район	20					2		15		1	
30	С. Стальский район	19					5		24	5	1	
31	Табасаранский район	36							36	2	1	
32	Тарумовский район	12					2	1	2	1	2	
33	Тляратинский район	6							11	2	1	1
34	Унцукульский район	20					1				1	
35	Хасавюртовский район	89							64	3	2	
36	Хивский район	21					1					
37	Хунзахский район	13										
38	Цумадинский район	10	2						2			
39	Цунтинский район	5					1		1	1		
40	Чародинский район	4							1	2		
41	Шамильский район	3	2		1		2		1	2	3	
42	Бежтинский участок	6							2	1	1	1
43	г. Махачкала	91		1	2	3	14		51	51	7	1
44	г. Дербент	34	3				5		56	18	1	1
45	г. Буйнакск	44							33	1	1	1
46	г. Хасавюрт	23					2		3	2		
47	г. Каспийск	14		1	1		9		7	9	3	1
48	г. Кизляр	4	1	2		2	2		4	6		
49	г. Кизилюрт	9					1					
50	г. Избербаш	15					1					
51	г. Дагестанские Огни	14							31	5	1	
52	г. Южно-Сухокумск	3					1		7	3		
53	Государственные	79		2	4	2	33		3	1		
54	Частные организации	7					1		187	89	63	5
	Итого	994	9	6	8	8	103	5	902	259	110	21

V. Профессиональное образование

**Таблица 21. Сеть профессиональных образовательных организаций
Республики Дагестан (на 01.01.2024 г.)**

Ведомственная принадлежность	Количество образовательных организаций	Контингент обучающихся	Педагогический состав
Минобрнауки РД	17	25 140	1 376
Минздрав РД	5	8 336	356
Минкультуры РД	4	1 165	197
Минтранспорта РД	3	4 084	207
Минсельхоз РД	2	1 796	180
Минспорта РД	3	434	67
ФСИН РФ по РД	1	60	15
Негосударственные	53*	24 652	799
Вузы, реализующие СПО	16	13 227	596
Итого	104	78 894	3 793

* включая 18 религиозных (медресе) организаций

**Таблица 22. Сеть образовательных организаций высшего образования
Республики Дагестан (на 01.01.2024 г.)**

Ведомственная принадлежность	Количество образовательных организаций	Контингент обучающихся	Педагогический состав
Минобрнауки РФ	2	14 409	924
Минпрос РФ	1	8 371	382
Минздрав РФ	1	6 783	599
Минсельхоз РФ	1	3 988	175
Республиканские	1	2 074	221
Негосударственные	17*	8 063	222
Филиалы	14	9 473	167
Итого	37	53 161	2 690

* включая 6 религиозных (исламских) вузов

VI. Дополнительное образование детей

Таблица 23. Сведения о сети организаций дополнительного образования детей по подведомственности (на 01.02.2024 г.)

№ п/п	Наименование района (города)	Всего		Ведомственная принадлежность						Минкультуры РД	
		Кол-во организаций		Муниципальные образования		Минобрнауки РД		Минспорт РД		Кол-во детей	Кол-во детей
		Кол-во организаций	Кол-во детей	Кол-во орг-ций	Кол-во детей	Кол-во орг-ций	Кол-во детей	Кол-во орг-ций	Кол-во детей		
1	2	3	4	5	6	7	8	9	10	11	12
1	Агульский район	4	853	4	853						
2	Акушинский район	3	4 868	2	4 480			1	388		
3	Ахвахский район	2	1 175	2	1 175						
4	Ахтынский район	9	2 541	9	2 541						
5	Бабартовский район	3	3 839	3	3 839						
6	Ботлихский район	5	3 168	5	3 168						
7	Буйнакский район	10	5 504	5	4 057	3	800	1	427	1	220
8	Гергебильский район	5	2 087	4	1 369			1	718		
9	Гумбетовский район	4	951	3	624			1	327		
10	Гунибский район	3	1 342	2	940			1	402		
11	Дахадаевский район	4	1 439	4	1 439						
12	Дербентский район	16	5 222	15	4 855			1	367		
13	Докузпаринский район	5	685	4	489			1	196		
14	Казбековский район	3	2 522	3	2 522						
15	Кайтагский район	3	1 516	3	1 516						
16	Карабудахкентский район	12	6 828	10	4 035	1	2 450	1	343		
17	Каякентский район	9	4 529	9	4 529						
18	Кизилортовский район	8	3 370	8	3 370						
19	Кизлярский район	4	3 131	4	3 131						
20	Кумторкалинский район	4	1 108	4	1 108						
21	Кулинский район	5	847	5	847						
22	Курахский район	3	921	3	921						
23	Лакский район	2	604	2	604						
24	Левашинский район	14	5 068	11	3 812			3	1 256		

1	2	3	4	5	6	7	8	9	10	11	12
25	Магарамкентский	7	8 013	6	7 585			1	428		
26	Новолакский район	4	1 609	4	1 609						
27	Ногайский район	4	968	4	968						
28	Рутульский район	5	1 326	5	1 326						
29	С. Стальский район	7	2 872	7	2 872						
30	Сергокалинский район	4	1 919	4	1 919						
31	Табасаранский район	6	4 374	6	4 374						
32	Тарумовский район	2	969	2	969						
33	Тляратинский район	3	1 574	3	1 574						
34	Унцукульский район	9	3 637	9	3 537						
35	Хасавюртовский район	10	6 319	6	4 625			4	1 694		
36	Хивский район	4	609	4	609						
37	Хунзахский район	5	1 835	5	1 835						
38	Цумадинский район	3	2 142	3	2 142						
39	Цунтинский район	1	388	1	388						
40	Чародинский район	2	1 217	2	1 217						
41	Шамильский район	4	1 155	4	1 155						
42	Бежтинский участок	2	713	2	713						
43	г. Махачкала	61	66 282	36	32 420	5	20 118	19	13 504	1	240
44	г. Дербент	13	6 542	12	5 765			1	777		
45	г. Буйнакск	5	4 196	5	4 196						
46	г. Хасавюрт	11	7 182	8	4 926			3	2 256		
47	г. Каспийск	12	9 023	8	6 424	1	650	3	1 949		
48	г. Кизляр	5	2 832	4	1 835			1	997		
49	г. Кизилорт	6	4 578	5	4 214			1	364		
50	г. Избербаш	5	4 283	5	4 283						
51	г. Дагестанские Огни	5	1 998	4	1 796					1	202
52	г. Южносухокумск	3	1 216	3	1 216						
53	ЦОДОУ ЗОЖ	1	4 840			1	4 840				
54	Частные организации	13	2 500								
	Итого	362	221 229	291	162 716	11	28 858	44	26 393	3	662

Таблица 24. Направления деятельности учреждений дополнительного образования Республики Дагестан (на 01.02.2024 г.)

№ п/п	Наименование района (города)	Всего		Охват детей по направлениям														
		количество организаций	количество детей	художественное	экологическое	техническое	туристическое	спортивное	социальное	другие								
1	2	3	4	5	6	7	8	9	10	11								
1	Агульский район	4	853	172	20	17	0	331	120	193								
2	Акушинский район	3	4 868	1 263	0	195	176	2 423	243	568								
3	Ахвахский район	2	1 175	87	0	0	398	610	80	0								
4	Ахтынский район	9	2 541	1 041	192	125	73	1 110	0	0								
5	Бабаторговский район	3	3 839	1 357	165	0	171	1 856	290	0								
6	Ботлихский район	5	3 168	753	96	97	169	1 895	28	130								
7	Буйнакский район	10	5 504	1 689	15	60	0	2 625	315	800								
8	Гергебильский район	5	2 087	401	0	90	0	1 522	74	0								
9	Гумбетовский район	4	951	246	30	10	40	605	20	0								
10	Гунибский район	3	1 342	108	22	18	0	1 194	0	0								
11	Дахадаевский район	4	1 439	535	0	69	32	771	0	32								
12	Дербентский район	16	5 222	2 094	31	0	16	2 845	236	0								
13	Докузпаринский район	5	685	116	0	0	0	569	0	0								
14	Казбековский район	3	2 522	726	0	0	156	1 640	0	0								
15	Кайтагский район	3	1 516	787	0	0	0	649	80	0								
16	Карабудахкентский район	12	6 828	793	15	35	120	3 385	30	2 450								
17	Каякентский район	9	4 529	1 577	114	131	15	2 592	100	0								
18	Кизилпуртовский район	8	3 370	1 173	226	198	585	1 188	0	0								
19	Кизлярский район	4	3 131	1 017	144	130	155	1 606	79	0								
20	Кумторкалинский район	4	1 108	590	0	0	0	518	0	0								
21	Кулинский район	5	847	204	0	42	0	601	0	0								
22	Курахский район	3	921	15	20	149	10	641	86	0								
23	Лакский район	2	604	398	0	0	0	206	0	0								
24	Левашинский район	14	5 068	929	0	0	40	3 962	137	0								
25	Магарамкентский район	7	8 013	3 514	480	560	394	2 959	106	0								
26	Новолакский район	4	1 609	433	35	55	20	1 066	0	0								
27	Ногайский район	4	968	376	0	0	30	562	0	0								

1	2	3	4	5	6	7	8	9	10	11
28	Рутульский район	5	1 326	525	78	132	295	240	56	0
29	С. Стальский район	7	2 872	1 082	42	73	28	1 647	0	0
30	Сергокалинский район	4	1 919	1 048	0	34	42	795	0	0
31	Табасаранский район	6	4 374	1 611	0	47	40	2 419	257	0
32	Тарумовский район	2	969	407	0	0	0	562	0	0
33	Тлярагинский район	3	1 574	792	13	0	57	626	86	0
34	Унцукульский район	9	3 637	997	81	80	455	1 547	302	175
35	Хасавюртовский район	10	6 319	1 070	116	179	48	4 724	182	0
36	Хивский район	4	609	116	0	0	12	481	0	0
37	Хунзахский район	5	1 835	664	0	0	23	1 054	94	0
38	Цумадинский район	3	2 142	406	219	21	225	812	459	0
39	Цунтинский район	1	388	0	0	0	0	388	0	0
40	Чародинский район	2	1 217	235	32	27	15	705	72	131
41	Шамильский район	4	1 155	387	0	0	0	768	0	0
42	Бежтинский участок	2	713	244	0	0	0	469	0	0
43	г. Махачкала	61	66 282	18 542	5 096	4 646	2 924	23 784	1 022	10 268
44	г. Дербент	13	6 542	2 200	61	0	0	3 346	0	935
45	г. Буйнакск	5	4 196	3 646	0	0	108	181	0	261
46	г. Хасавюрт	11	7 182	592	645	708	0	5 091	146	0
47	г. Каспийск	12	9 023	2 893	897	522	0	4 270	206	235
48	г. Кизляр	5	2 832	909	402	25	0	1 459	37	0
49	г. Кизилюрт	6	4 578	1 385	30	171	60	2 816	116	0
50	г. Изербаш	5	4 283	1 806	273	339	0	1 315	550	0
51	г. Дагестанские Огни	5	1 998	988	50	58	34	630	238	0
52	г. Южносухокумск	3	1 216	325	0	114	0	502	58	217
53	ЦОДОУ ЗОЖ	1	4 840	1 357	809	0	967	1 707	0	0
54	Частные организации	13	2 500	1 460	0	1 040	0	0	0	0
	Итого	362	221 229	68 081	10 449	10 197	7 933	102 269	5 905	16 395

VIII. Учебно-материальная база

Таблица 25. Сведения о состоянии учебно-материальной базы общеобразовательных организаций Республики Дагестан
(на 01.01.2024 г.)

№ п/п	Наименование района (города)	Число школ	Численность учащихся	из общего числа школ				из них:			
				типовые	приспособленные	сборно-щитовые	арендованные	требуют капитального ремонта	% от общего числа	аварийные	% от общего числа
1	2	3	4	5	6	7	8	9	10	11	12
1	Агульский район	15	772	1	12	1	1	10	66,7	1	6,7
2	Акулинский район	46	5 909	15	28	3	0	27	58,7	3	6,5
3	Ахвахский район	15	1 262	0	9	6	0	5	33,3	0	0,0
4	Ахтынский район	20	2 800	6	13	1	0	6	30,0	0	0,0
5	Бабаюртовский район	21	7 366	12	5	4	0	9	42,9	6	28,6
6	Ботлихский район	28	5 847	12	7	3	6	21	75,0	0	0,0
7	Буйнакский район	36	12 149	17	12	7	0	22	61,1	1	2,8
8	Гергебильский район	10	2 189	6	2	2	0	7	70,0	2	20,0
9	Гумбетовский район	19	1 612	2	11	6	0	5	26,3	0	0,0
10	Гунибский район	26	2 191	2	20	4	0	14	53,8	0	0,0
11	Дахадаевский район	46	3 038	15	23	8	0	20	43,5	0	0,0
12	Дербентский район	46	13 896	24	22	0	0	29	63,0	7	15,2
13	Докузларинский район	11	1 815	4	7	0	0	5	45,5	2	18,2
14	Казбековский район	15	6 732	5	5	5	0	7	46,7	4	26,7
15	Кайтагский район	34	4 532	6	26	2	0	8	23,5	0	0,0
16	Карабудахкентский район	28	16 580	17	4	7	0	19	67,9	4	14,3
17	Каякентский район	20	9 316	10	10	0	0	18	90,0	2	10,0
18	Кизилортский район	23	12 418	12	11	0	0	17	73,9	4	17,4
19	Кизлярский район	43	11 815	23	16	4	0	19	44,2	0	0,0
20	Кулинский район	14	627	2	11	1	0	6	42,9	1	7,1
21	Кумторкалинский район	9	5 026	7	2	0	0	4	44,4	0	0,0
22	Курахский район	22	1 659	7	9	6	0	4	18,2	0	0,0
23	Лакский район	16	700	7	9	0	0	2	12,5	0	0,0
24	Левашинский район	43	10 172	14	23	6	0	18	41,9	3	7,0
25	Магарамкентский район	33	7 003	11	20	2	0	22	66,7	3	9,1

1	2	3	4	5	6	7	8	9	10	11	12
26	Новолакский район	23	7 253	18	2	3	0	10	43,5	2	8,7
27	Ногайский район	16	3 528	7	7	2	0	4	25,0	0	0,0
28	Рутульский район	27	1 637	3	21	2	1	15	55,6	0	0,0
29	Сергокалинский район	22	3 717	8	11	3	0	11	50,0	4	18,2
30	С.Стальский район	40	6 124	9	22	8	1	20	50,0	8	20,0
31	Табасаранский район	58	7 844	7	38	10	3	35	60,3	9	15,5
32	Тарумовский район	18	5 160	5	9	4	0	9	50,0	3	16,7
33	Тляринский район	26	1 827	2	23		1	10	38,5	1	3,8
34	Унцукульский район	15	3 617	5	7	2	1	9	60,0	1	6,7
35	Хасавюртовский район	55	29 038	26	26	3	0	31	56,4	15	27,3
36	Хивский район	29	2 267	14	11	4	0	12	41,4	5	17,2
37	Хунзахский район	39	2 995	27	5	7	0	13	33,3	6	15,4
38	Цумадинский район	22	2 537	3	15	2	2	2	9,1	0	0,0
39	Цунгинский район	20	1 864	3	16	1	0	12	60,0	0	0,0
40	Чародинский район	9	1 059	1	1	7	0	6	66,7	0	0,0
41	Шамилевский район	43	2 637	3	40	0	0	15	34,9	3	7,0
42	Бежтинский участок	7	944	3	4	0	0	4	57,1	0	0,0
43	г. Махачкала	73	107 607	57	16	0	0	37	50,7	0	0,0
44	г. Дербент	25	20 189	14	8	0	3	0	0,0	0	0,0
45	г. Буйнакск	11	9 892	10	1	0	0	2	18,2	0	0,0
46	г. Хасавюрт	23	24 319	23	0	0	0	17	73,9	8	34,8
47	г. Каспийск	16	23 979	15	1	0	0	10	62,5	0	0,0
48	г. Кизляр	10	8 499	10	0	0	0	3	30,0	0	0,0
49	г. Кизилорт	8	8 293	7	1	0	0	3	37,5	0	0,0
50	г. Избербаш	8	9 883	8	0	0	0	4	50,0	0	0,0
51	г. Дагестанские Огни	8	6 178	7	1	0	0	2	25,0	0	0,0
52	г. Южно-Сухокумск	4	1 535	4	0	0	0	1	25,0	0	0,0
53	Подведомственные	92	20 216	24	40	28	0	56	60,9	0	0,0
54	Негосударственные	18	7 271	3	4	0	11	0	0,0	0	0,0
	Итого	1 404	479 335	563	647	164	30	677	48,2	108	7,7

Таблица 26а. Общеобразовательные организации, открытые в 2018-2024 гг.

№ №	Наименование муниципалитета	Наименование образовательной организации	Проектная мощность
1	2	3	4
1	Г. Махачкала	Школа на 604 ученических места блок-пристройка к МБОУ "СОШ № 10"	604
2		Школа на 804 ученических места по ул. Аметхана Султана	804
3		Школа на 804 ученических места в МКР "Эльтав"	807
4		Школа на 604 уч. места-блок-пристройка к "МБОУ СОШ № 26"	604
5		Школа на 360 уч. мест в п. Талги	360
6		Школа на 502 уч. места в п.Загородный (СОШ №41)	502
7		Школа на 1224 уч. места в пос. Семендер (СОШ № 58)	1224
8		Общеобразовательная организация, мкр. "Ипподром", ул. Джигитская	1224
9	Г. Каспийск	Школа на 500 учащихся в МКР 6	500
10		Школа на 500 учащихся в МКР "Кирпичный	500
11		Школа в МКР 7	500
12		Школа в МКР 9	800
13		Школа на 500 уч. мест, МКР 10	500
14		Школа на 500 уч. мест, МКР 11	500
15	Г. Кизляр	Пристройка к школе № 5	320
16	Г. Южно-Сухокумск	Школа по ул. Гагарина, 2	500
17	г. Дагестанские огни	Пристройка учебного корпуса к школе № 6	504
18	Г. Дербент	Школа на 804 уч.места	804
19	г.Хасавюрт	Школа на 604 уч. Мест, ул. Победы, д. 1	604
20	Ахтынский район	Школа на 400 уч. мест в с.Луткун	400
21		Школа на 120 уч.мест в с. Ахты	120
22	Бабаюртовский район	Школа в с. Н.Каре	320
23		Школа на 216 уч. мест в с. Львовское №1	216
24	Ботлихский район	Школа в с. Рахата	400
25	Буйнакский район	Школа в с. Апши	190
26	Гумбетовский район	Школа в с. Н.Аргвани	250
27	Казбековский район	Школа в с. Буртунай	120
28		Школа в с. Ленинаул	420
29	Кайтагский район	Школа в с. Баршамай	250
30	Каякентский район	Школа в с. Н.Викри	420
31	Кизилюртовский район	Школа в с. Гельбах	250
32		Школа в с.Мнатли	200
33	Кумторкалинский район	Школа в с. Коркмаскала	504
34		Школа в с. Алмало	400
35	Курахский район	Школа в с.Гельхен	100
36	Левашинский район	Школа в с. Наскент	504
37		Школа в с. Джангамахи	200
38	Лакский район	Школа в с. Кумух	600
39	Магарамкентский район	Школа в с. Яраг-Казмаляр	320
40		Школа на 304 уч. места в с.Оружба	304
41	Ногайский район	Школа на 200 уч. мест в с. Орта-Тюбе	200
42	Сулейман-Стальский район	Школа в с. Эминхюр	440
43		Школа на 150 уч. мест в с. Касумкент	150
44		Школа на 110 мест в с. Алкадар	110
45		Школа на 400 мест в с. Ашагастальказмаляр	400
46		Общеобразовательная организация с. Герейханова	150
47	Сергокалинский район	Школа в с. Мургук	250
48		Школа в с. Миглакасиахи	150
49	Табасаранский район	Школа в с. Цуртиль	80
50		Общеобразовательная организация с. Туруф	100
51		Общеобразовательная организация с.Ничрас	80
52	Тарумовский район	Пристройка к школе в с. Таловка	240
53	Тляртинский район	Школа в с. Сикар	50
54	Унцукульский район	Школа в с. Балахани	320

55	Хасавюртовский район	Школа в с. Карланюрт	500
56		Школа в с. Кадыротар	120
57		Школа на 300 уч. мест в с. Теречное	300
58		Школа на 120 уч. мест в с. Акбулатюрт	120
59		Школа на 300 уч. мест в с. Кандаураул	300
60		Школа на 120 уч. мест в с. Кемсиюрт	120
61		Школа на 300 уч. мест – блок-пристройка к МКОУ "Эндирейская СОШ №2" в с. Эндирей	300
62		Школа на 400 уч. мест в с. Новокостек	400
63		Школа на 502 уч. места в с. Эндирей	502
64		МКОУ «Хамавюртовская СОШ», с. Хамавюрт	502
65	Хивский район	Школа в с. Куштиль	200
66		Школа в с. Н.Захит	177
67	Хунзахский район	Школа на 100 уч. мест в с. Шотода	100
68		школа на 100 уч. мест в с. Тлайлух	100
69		Школа на 150 уч. мест в с. Обода	150
70		Школа на 340 уч. мест в с. Арани	308
71	Цумадинский район	Школа в с. Тинди	320
72		Школа на 120 уч. мест в с. Кванада	120
73	Бабаяуртовский район	Школа в с. Ибрагимотар	320
74		Школа в с. Беру-кутан	100
75		Школа в с. Хашта	100
76	Кумторкалинский р-н	Школа в с. Новая Урада	320
Итого			26 848

Таблица 266. Перечень общеобразовательных организаций, планируемых к открытию до конца 2024 г.

№ №	Наименование муниципалитета	Наименование образовательной организации	Проектная мощность
1	2	3	4
1	Г. Махачкала	Общеобразовательная организация, п. Шамхал	604
2		Блок-пристройка к МБОУ «СОШ № 27», пр. И. Шамиля, 85-а	604
3		Пристройка к школе № 22, пр. И. Шамиля, 42б	250
4		Пристройка к школе № 39, пр. И. Шамиля, 47	500
5	Г. Каспийск	Общеобразовательная организация, мкр. № 8	1224
6		Общеобразовательная организация, ул. Назарова, 3	300
7	Г. Кизляр	Общеобразовательная организация, г. Кизляр	800
8	Г. Кизилюрт	Пристройка к школе № 7, ул. Г. Цадасы, 40а	250
9	Докузпаринский район	МКОУ «Аваданская СОШ», с. Авадан	400
10	Казбековский район	Общеобразовательная организация в с. Гертма	200
11	Кайтагский район	Общеобразовательная организация Джавгат	560
12	Карабудахкентский район	Общеобразовательная организация, с. Параул	400
13		Общеобразовательная организация, с. Карабудахкент	700
14	Кизилюртовский район	Общеобразовательная организация, с. Кироваул	604
15		Общеобразовательная организация, с. Нижний Чирюрт	216
16	Кизлярский район	Общеобразовательная организация, с. Красный восход	400
17	Курахский район	Школа в с. Аладаш	216
18	Левашинский район	Школа в с. Охли	320
19	Магарамкентский р-н	Общеобразовательная организация в с. Самур	504
20	Ногайский район	Общеобразовательная организация с. Батыр-Мурза	100
21		Общеобразовательная организация с. Кумли	100
22	С. Стальский район	Общеобразовательная организация с. Герейханова	150
23	Табасаранский район	Общеобразовательная организация с. Туруф	100
24		Общеобразовательная организация с. Ничрас	80
25		МКОУ «Солнечная СОШ», с. Солнечное	804
26	Хасавюртовский район	Общеобразовательная организация, с. Цяб-Ичичали	392
27		Общеобразовательная организация, с. Сивух	604
28	Цумадинский район	Школа на 80 уч. мест в с. Тисси	80
29		МКОУ "Гигатлинская СОШ", с. Гигатли	120
30	Каякентский район	Общеобразовательная организация в с. Герга	300
Итого			11 882

Таблица 27а. Дошкольные образовательные организации, открытые в 2018-2024 гг.

№№	Наименование муниципалитета	Наименование образовательной организации	Проектная мощность
1	2	3	4
1	г.Махачкала	Дошкольная образовательная организация, п. Сулак	200
2		Дошкольная образовательная организация (мкр. "ДОСААФ")	200
3		Детсад на 250 мест (МКР Ак-гёль)	250
4		Дошкольная образовательная организация (ул. А. Алиева, 32)	60
5		Детсад на 60 мест (ул.Фонвизина)	60
6		Детсад на 120 мест в пос. Шамхал-Термен (Загородный)	120
7		Ясли на 250 мест, в т.ч. 250 ясельных в пос.Новый Хушет (МКР 3)	250
8		Дошкольная образовательная организация, п. Богатыревка	200
9		Детский сад в п. Шамхал-Термен	120
10		Ясли на 200 мест, в т.ч. 200 ясельных (МКР "Ипподром")	200
11	г.Каспийск	Детский сад в г. Каспийск	280
12		Детский сад в г. Каспийск	100
13		Детский сад в г. Каспийск	280
14		Детсад на 100 мест (МКР № 10,поз.24)	100
15		Ясли на 250 мест, в т.ч. 250 ясельных (МКР "Кемпинг")	250
16		Ясли на 250 мест (МКР № 11)	250
17		Ясли на 250 мест, в т.ч. 120 ясельных (МКР № 10)	250
18	г. Кизляр	Детсад на 100 мест (ул. Кочубея,28)	100
19		Ясли на 250 мест, в т.ч. 250 ясельных	250
20	г. Кизилюрт	Ясли на 250 мест, в т.ч. 250 ясельных (МКР №3)	250
21		Ясли на 250 мест, в т.ч. 250 ясельных (МКР "Новый")	250
22	г. Буйнакск	Детский сад № 8 (реконструкция)	240
23		Детсад на 60 мест (ул.Али-Клыча, 86)	60
24		Ясли на 250 мест, в т.ч. 250 ясельных (ул. Шихова, 120"б")	250
25		Ясли на 250 мест, в т.ч. 250 ясельных (МКР "Молодежный")	250
26	г. Ю. -Сухокумск	Детский сад в Южно-Сухокумск	144
27	г. Даг. Огни	Ясли на 200 мест, в т.ч. 200 ясельных	200
28	Г. Дербент	Детский сад на 140 мест	140
29		Детсад на 60 мест (ул.Окружная,5)	60
30		Ясли на 250 мест, в т.ч. 250 ясельных в г.Дербенте	250
31		Ясли на 200 мест, в т.ч. 200 ясельных в г.Дербенте	200
32	Г. Избербаш	Ясли на 250 мест, в т.ч. 250 ясельных (ул.Российская, 15)	250
33		Детсад на 100 мест в г.Избербаше (ул. Кураева, 30)	100
34		Ясли на 250 мест, в т.ч. 250 ясельных (ул.Морская, 2)	250
35	Г. Хасавюрт	Детсад на 120 мест в г.Хасавюрте (ул. 40 лет Октября,32"а")	120
36		Ясли на 200 мест, в т.ч. 200 ясельных (МКР Мичурино")	200
37		Дошкольная образовательная организация (мкр. "Олимпийский")	120
38	Акушинский район	Акушинский район, с. Бургимакмахи	80
39	Ахтынский район	Детский сад на 60 мест в с. Ахты	60
40	Бабаюртовский р-н	Детсад на 100 мест в с.Хамаматюрт	100
41	Ботлихский район	Детсад на 100 мест в с.Миарсо	100
42	Буйнакский район	Детский сад в с. Чанкурбе	60
43		Ясли на 120 мест, в т.ч. 120 ясельных в с.Эрпели	120
44		Ясли на 120 мест, в т.ч. 120 ясельных в с.Кафыр-Кумух	120
45	Бежтинский участок	Детский сад в с. Бежта	110
46	Гунибский район	Детский сад на 60 мест в с. Гуниб	60
47	Дербентский район	Детский сад на 60 мест в с. Мугарты	60
48		Детсад на 100 мест в с.Араблинское	100
49	Докузпаринский район	Детский сад в с.Микрахказмаляр	150
50	Казбековский район	Детсад на 100 мест (с.Ленинаул ул. А.Мужайтова, 106)	100

51		Ясли на 60 мест, в т.ч. 60 ясельных (в с.Буртунай)	60
52	Кайтагский район	Детский сад в с. Баршамай	120
53		Кайтагский район, с. Маджалис	150
54	Карабудахкентский район	Ясли на 250 мест, в т.ч. 250 ясельных в с.Карабудахкент	250
55		Ясли на 200 мест, в т.ч. 200 ясельных в с.Доргели	200
56		Ясли на 120 мест, в т.ч. 60 ясельных в с.Джанга	120
57	Каякентский район	Детсад на 120 мест в с.Новые Викри	120
58		Ясли на 120 мест, в т.ч. 120 ясельных в с.Сагаси-Дейбук	120
59		Ясли на 250 мест, в т.ч. 250 ясельных в с.Каякент	250
60	Кизилюртовский район	Детский сад в с. Кульзеб	60
61		Ясли на 200 мест, в т.ч. 200 ясельных (с.Нечаевка, ул.И.Шамиля,1"а")	200
62		Детский сад на 80 мест в с. Комсомольское	80
63	Кизлярский район	с. Сар-сар	30
64		с. Красный Восход	80
65	Кумторкалинский район	Детсад на 100 мест (с.Учкент, ул.Капчугайская,3)	100
66		Детский сад на 120 мест в с. Кормаскала	120
67	Левашинский район	Ясли на 250 мест в с. Тагиркент сельсовета "Эбдалаинский"	250
68	Магарамкентский р-н	Детсад на 60 мест в с.Магарамкент	60
69	Новолакский район	Детский сад в с. Гамиях	140
70		Детский сад в с. Шушия	90
71		Детский сад в с. Дучи	90
72		Дошкольная образовательная организация на 250 мест переселенческого Новолакского района с. Новокули	250
73		Детский сад на 140 мест № 2 в с. Новолакское переселенческого Новолакского района	140
74		Детский сад на 140 мест в с. Тухчар переселенческого Новолакского района	140
75		Детский сад на 90 мест в с. Ахар переселенческого Новолакского района	90
76	С. Стальский район	Детский сад на 100 мест в с. Даркуш-Казмалар	100
77	Сергокалинский район	Детский сад в с. Мургук Сергокалинского района	120
78		Детский сад с. Кадиркент Сергокалинский район	40
79		Детский сад с. Ванашимахи Сергокалинский район	35
80		Ясли на 120 мест, в т.ч. 120 ясельных в с.Мюерего	120
81	Табасаранский район	Дошкольная образовательная организация, с. Сиртыч	60
82	Тарумовский район	Ясли на 200 мест, в т.ч. 200 ясельных (с.Тарумовка, ул.Кирова,21)	200
83	Унцукульский район	Ясли на 120 мест, в т.ч. 120 ясельных в с. Унцукуль	120
84	Хасавюртовский район	Дошкольная образовательная организация, с. Эндирей	120
85		Ясли на 120 мест, в т.ч. 120 ясельных в с.Ботайорт	120
86		Ясли на 200 мест, в т.ч. 200 ясельных (с.Куруш, ул.С.Бекюроева, 63"а")	200
87	Цумадинский район	Детсад на 60 мест в с.Тинди	60
88	Цунгинский район	Детский сад в с. Хутрах	60
Итого			12 739

Таблица 276. Дошкольные образовательные организации, запланированные к открытию до конца 2024 г.

№№	Наименование муниципалитета	Наименование образовательной организации	Проектная мощность
1	2	3	4
1	Хасавюртовский район	Дошкольное образовательное учреждение с. Куруш	200
2	Лакский район	Дошкольное образовательное учреждение в с. Кумух	120
3	Буйнакский район	Дошкольное образовательное учреждение в с. Нижнее Казанище	90
4	г. Дербент	Дошкольное образовательное учреждение в г. Дербент	250
5	Левашинский район	Дошкольное образовательное учреждение с. Тагиркент	250
Итого			910