

Основные показатели в сфере образования  
Республики Дагестан

# **Статистический сборник**

на начало 2021/2022 учебный год

(Подготовлен на основе материалов  
Территориального органа Федеральной службы  
государственной статистики по Республике Дагестан  
и Министерства образования и науки Республики Дагестан)

## СОДЕРЖАНИЕ

<b>I. Общая характеристика образовательной системы Республики Дагестан</b>		СТР.
<b>Таблица 1</b>	Информация об образовательных организациях Республики Дагестан	3
<b>Таблица 2</b>	Сеть образовательных организаций	4
<b>Таблица 3</b>	Лицензирование и государственная аккредитация образовательной деятельности Республики Дагестан (на 27.07.2022 г.)	5
<b>II Дошкольное образование</b>		
<b>Таблица 4</b>	Сведения о сети дошкольных образовательных организаций (на 01.08.2022 г.)	6
<b>Диаграмма 1а</b>	Развитие сети дошкольных образовательных организаций	7
<b>Диаграмма 1б</b>	Динамика количества детей в возрасте от 0 до 8 лет, охваченных дошкольным образованием	7
<b>Диаграмма 1в</b>	Динамика доступности дошкольного образования для детей в возрасте от 2 месяцев до 8 лет (майские Указы Президента РФ №599 от 07.05.2012 г., 2018 г.)	7
<b>Диаграмма 1г</b>	Динамика охвата детей в возрасте от 0 до 8 лет дошкольным образованием от общей численности детей дошкольного возраста	7
<b>III. Общее образование</b>		
<b>Таблица 5</b>	Сведения об образовательных организациях, реализующих программы общего образования на начало 2021/2022 учебного года	8
<b>Таблица 5а</b>	Сведения о малокомплектных общеобразовательных организациях на начало 2021/2022 учебный год	10
<b>Таблица 6</b>	Сведения о сменности школ на начало 2021/2022 учебного года	11
<b>Таблица 7</b>	Перечень общеобразовательных организаций, работающих в три смены на начало 2021/2022 учебного года	12
<b>Таблица 8</b>	Количество детей, не охваченных обучением (на 30.04.2022 г.)	12
<b>Диаграмма 2</b>	Не охвачены обучением	
<b>Таблица 9</b>	Результаты участия выпускников общеобразовательных организаций Республики Дагестан в ЕГЭ в 2022 году	13
<b>Таблица 10</b>	Сравнительный анализ результатов ЕГЭ за период с 2020 по 2022 год	13
<b>IV. Педагогическое сообщество Республики Дагестан</b>		
<b>Таблица 11</b>	Педагогические кадры общеобразовательных школ по РД на начало 2021/2022 учебного года	14
<b>Таблица 12</b>	Педагогические кадры общеобразовательных организаций на начало 2021/2022 учебного года	16
<b>Таблица 13</b>	Распределение педагогических кадров общеобразовательных школ по предметам на начало 2021/2022 учебного года	18
<b>Таблица 14</b>	Количество обучающихся на одного учителя (на 01.01.2021 г.)	20
<b>Таблица 15</b>	Численность работников в общеобразовательных организациях на начало 2021/2022 учебного года	21
<b>Таблица 16</b>	Распределение педагогического персонала по возрасту и полу на начало 2021/2022 учебного года	22
<b>Таблица 17</b>	Сведения о работниках образования, награжденных государственными и отраслевыми наградами Российской Федерации и Республики Дагестан за 2022 год	24
<b>Таблица 18</b>	Сведения о работниках образования, награжденных государственными и отраслевыми наградами Министерства образования и науки Российской Федерации и Министерства образования и науки Республики Дагестан за 2022 год	25
<b>V. Социальная защита детей</b>		
<b>Таблица 19</b>	Сведения о выявлении и устройстве детей-сирот и детей, оставшихся без попечения родителей, находящихся под опекой (попечительством) граждан (на 10.07.2022 г.)	26
<b>VI. Профессиональное образование</b>		
<b>Таблица 20</b>	Сеть профессиональных образовательных организаций Республики Дагестан (на 01.08.2022 г.)	27
<b>Таблица 21</b>	Сеть образовательных организаций высшего образования Республики Дагестан (на 01.08.2022 г.)	27
<b>VII. Дополнительное образование детей</b>		
<b>Таблица 22</b>	Сведения о сети организаций дополнительного образования детей по подведомственности (на 01.02.2022 г.)	28
<b>Таблица 23</b>	Направления деятельности учреждений дополнительного образования Республики Дагестан (на 01.02.2022 г.)	30
<b>VIII. Учебно-материальная база</b>		
<b>Таблица 24</b>	Сведения о состоянии учебно-материальной базы общеобразовательных организаций Республики Дагестан (на 01.01.2022 г.)	32
<b>Таблица 25 а</b>	Перечень общеобразовательных организаций, финансирование строительства которых предусмотрено в рамках реализации национального проекта «Образование» (госпрограмма РФ «Развитие образования») на 2018-2022 гг.	34
<b>Таблица 25 б</b>	Перечень общеобразовательных организаций, запланированных к строительству в рамках реализации Республиканской инвестиционной программы (на 01.08.2022 г.)	36
<b>Таблица 26а</b>	Перечень объектов дошкольных образовательных организаций, финансирование строительства которых предусмотрено в рамках реализации национального проекта «Демография» 2019-2022 гг.	37
<b>Таблица 26б</b>	Перечень дошкольных образовательных организаций, финансирование строительства которых предусмотрено в рамках реализации мероприятий Республиканской инвестиционной программы	38
<b>Таблица 26в</b>	Перечень дошкольных образовательных организаций, строительство которых реализовано в рамках реализации мероприятий Республиканской инвестиционной программы (на 01.08.2022 г.)	39
<b>Таблица 26г</b>	Перечень дошкольных образовательных организаций, запланированные к строительству в рамках реализации мероприятий по повышению устойчивости жилых домов, основных объектов жизнеобеспечения в сейсмических районах Российской Федерации (на 01.08.2022 г.)	39
<b>Таблица 26д</b>	Перечень дошкольных образовательных организаций, запланированных к строительству в рамках реализации мероприятий государственной программы РФ «Развитие Северо-Кавказского федерального округа» (на 01.08.2022 г.)	39

**I. Общая характеристика системы образования Республики Дагестан**  
**Таблица 1. Информация об организациях в сфере образования Республики Дагестан**

Направление	Количество (численность)														
	организаций				учащихся (студентов, воспитанников)				педагогических работников						
	всего	муници- пальных	государ- ственных	негосудар- ственных	всего	муници- пальных	государ- ственных	негосудар- ственных	всего	муници- пальных	государ- ственных	негосудар- ственных	государ- ственных	муници- пальных	негосудар- ственных
Дошкольное образование	1133	1028	31	74	114 529	103 018	1948	9563	10 689		10 012	677			
Общее образование	1412	1303	93	16	453015	428448	19071	5496	45531	42217	2803	511			
Дополнительное образование	291	270	9	12	174089	148743	22497	449	4938	3454	1484				
Детские дома	1		1		51		51		23		23				
Профессиональное образование	81		35	46	69160		31423	37737	3494		2907	587			
Высшее образование	36		23	13	50388		47213	3174	3032		2791	241			
<b>ИТОГО</b>	<b>2954</b>	<b>2601</b>	<b>192</b>	<b>161</b>	<b>678808**</b>	<b>524114**</b>	<b>117014**</b>	<b>37680**</b>	<b>67707</b>	<b>45671</b>	<b>20020</b>	<b>2016</b>			

Кроме того: **32** - образовательные организации дополнительного профессионального образования;

**115** - иные организации, осуществляющие образовательную деятельность

**В 325** общеобразовательных организациях реализуются программы дошкольного образования  
**в 1** учреждении профессионального образования

\*\* не включены дети, охваченные дополнительным образованием, учтенные в общем образовании

Таблица 2. Сеть образовательных организаций

№ п/п	Наименование	Образовательные организации, реализующие программы дошкольного	Общеобразовательные организации	Организации дополнительного образования детей	Организации профессионального образования	Организации высшего образования
1	Агульский район	7	15	4		
2	Акушинский район	7	46	2	1	
3	Ахвахский район	11	15	2		
4	Ахтынский район	5	19	8		
5	Бабюртовский район	9	21	3		
6	Ботлихский район	25	31	5		
7	Буйнакский район	17	36	5		1
8	Гергебильский район	12	10	4	1	
9	Гумбетовский район	17	19	3		
10	Гунибский район	19	26	2	1	
11	Дахадаевский район	13	48	4		
12	Дербентский район	23	47	15	1	
13	Докузпаринский район	10	11	4		
14	Казбековский район	19	15	3	1	
15	Кайтагский район	7	36	3		
16	Карабудахкентский район	25	28	10		
17	Каякентский район	19	20	8		
18	Кизилюртовский район	12	23	8	2	
19	Кизлярский район	18	43	4	1	
20	Кулинский район	10	14	5		
21	Кумторкалинский район	4	9	4		
22	Курахский район	22	24	3		
23	Лакский район	9	16	2		
24	Левашинский район	24	43	11		
25	Магарамкентский район	52	33	6		
26	Новолакский район	29	23	4		
27	Ногайский район	11	16	4	1	
28	Рутульский район	31	30	5		
29	Сергокалинский район	20	22	3	1	
30	Сулейман-Стальский район	13	40	7		
31	Табасаранский район	38	58	7		
32	Тарумовский район	13	18	2		
33	Тляртинский район	31	26	3		
34	Унцукульский район	13	15	9	1	
35	Хасавюртовский район	66	54	5		
36	Хивский район	10	29	4		
37	Хунзахский район	38	39	5	1	
38	Цумадинский район	19	22	3		
39	Цунтинский район	32	20	0		
40	Чародинский район	7	9	2		
41	Шамильский район	20	43	4	2	
42	Бежтинский участок		7	2		
43	г. Буйнакск	21	11	5	5	1
44	г. Дагестанские Огни	6	8	5	3	
45	г. Дербент	29	25	14	14	9
46	г. Избербаш	14	8	2	2	1
47	г. Каспийск	25	16	9	7	1
48	г. Кизилюрт	20	8	5	1	1
49	г. Кизляр	19	10	5	4	3
50	г. Махачкала	76	71	25	22	17
51	г. Хасавюрт	28	23	8	9	2
52	г. Южно-Сухокумск	3	4	3		
53	Подведомственные Минобрнауки РД	31	93	1		
54	Негосударственные	74	16	12		
	<b>Итого</b>	<b>1133</b>	<b>1412</b>	<b>291</b>	<b>81</b>	<b>36</b>

**Таблица 3. Лицензирование и государственная аккредитация образовательной деятельности Республики Дагестан (на 27.07.2022 г.)**

№ п\п	Образовательные организации	Доля лицензированных образовательных организаций от общего количества, %	Доля образовательных организаций, прошедших государственную аккредитацию, от общего количества, %
1	Дошкольные образовательные организации	100	-
2	Образовательные организации для детей дошкольного и младшего школьного возраста	100	100
3	Общеобразовательные организации	99	98,4
4	Общеобразовательные школы-интернаты	100	100
5	Кадетские школы и школы-интернаты	100	100
6	Вечерние (сменные) общеобразовательные организации	100	100
7	Специальные (коррекционные) образовательные организации	100	100
8	Образовательные организации для детей-сирот и детей, оставшихся без попечения родителей	100	100
9	Организации дополнительного образования детей	100	-
10	Межшкольные учебные комбинаты	100	-
11	Организации профессионального образования	100	66,6

II. Дошкольное образование

Таблица 4. Сведения о сети дошкольных образовательных организаций (на 01.08.2022 г.)

№ п/п	Наименование района (города)	Численность детей дошкольного возраста проживающих на данной территории			Количество образовательных организаций дошкольного образования				Количество детей, охваченных дошкольным образованием (контингент)			Количество детей, не обеспеченных местами в ДОО на текущий учебный год ("актуальный спрос")			Доступность дошкольного образования для детей от 2 месяцев до 3 лет*, %	Доступность дошкольного образования для детей от 3 до 7 лет*, %	Доступность дошкольного образования для детей от 8 месяцев до 3 лет*, %	Доступность дошкольного образования для детей от 2 до 3 лет*, %	Всего консультаций в детских центрах
		Всего	в том числе от 0 до 3 лет	в том числе от 3 до 8 лет	Всего	Муниципальные	Государственные	Ведомственные	Частные	в том числе от 2 месяцев до 3 лет	в том числе от 3 до 7 лет	всего	в том числе от 2 месяцев до 3 лет	в том числе от 3 до 7 лет					
1	2	3	4	5	6	7	8	9	10	11	12	13	14	15	16	17	18	19	20
1	Агульский район	1 146	350	796	7	7	0	0	0	257	0	160	5	4	1	98,9	0,0	99,38	0
2	Акушинский район	7 384	2 716	4 668	7	7	0	0	0	673	32	598	18	13	4	97,4	71,11	99,34	0
3	Ахвахский район	3 939	1 423	2 516	11	11	0	0	0	616	118	453	4	4	0	99,35	96,72	100,0	0
4	Ахтынский район	3 153	1 086	2 067	5	5	0	0	0	636	61	545	33	7	26	95,07	89,71	95,45	0
5	Бабаюртовский район	6 908	2 390	4 518	25	9	16	0	0	1630	45	1429	338	36	295	82,83	55,56	82,89	0
6	Ботлижский район	8 200	3 012	5 188	25	25	0	0	0	1476	20	1357	93	23	70	94,07	46,51	95,09	25
7	Буйнакский район	13 562	4 783	8 779	17	17	0	0	0	2274	12	2055	583	15	566	79,59	44,44	78,41	15
8	Гергебильский район	2 968	1 090	1 878	12	12	0	0	0	1057	237	763	40	16	24	96,35	93,68	96,95	0
9	Гумбетовский район	2 430	796	1 634	17	17	0	0	0	653	124	510	2	2	0	99,69	98,41	100,0	0
10	Гунгибский район	3 167	1 194	1 973	19	19	0	0	0	600	98	479	6	3	3	99,01	97,03	99,38	19
11	Дахадаевский район	5 314	1 860	3 454	13	13	0	0	0	504	30	400	3	2	1	99,41	93,75	99,75	0
12	Дербентский район	13 148	4 197	8 951	24	23	0	0	1	2642	367	2182	98	12	81	96,42	96,83	96,42	22
13	Докузпаринский район	2 170	679	1 491	10	10	0	0	0	387	29	336	2	0	2	99,49	100,0	99,41	0
14	Казбековский район	8 404	2 823	5 581	21	19	0	0	2	2607	263	2126	78	62	16	97,09	80,92	99,25	18
15	Кайтагский район	5 039	1 716	3 323	7	7	0	0	0	734	9	520	370	49	312	66,49	15,52	62,50	4
16	Карабудахентский район	16 030	5 851	10 179	29	25	1	0	3	3745	196	3265	1189	146	1043	75,90	57,31	75,79	25
17	Каякентский район	8 078	2 590	5 488	20	19	0	0	1	2273	49	2101	194	0	194	92,14	100,0	91,55	18
18	Кизилюртовский район	13 354	4 546	8 798	14	12	0	0	2	1368	33	1270	1485	63	1422	47,95	34,38	47,18	11
19	Кизлярский район	11 279	3 777	7 502	18	18	0	0	0	1484	12	1353	237	13	224	86,23	48,0	85,80	5
20	Кулинский район	1 262	478	784	10	10	0	0	0	225	38	182	0	0	0	100,0	100,0	100,0	6
21	Кумгоркалинский район	4 558	1 648	2 910	10	4	6	0	0	1033	3	947	226	43	183	82,05	6,5	83,81	2
22	Курохский район	1 734	547	1 187	22	22	0	0	0	483	52	414	0	0	0	100,0	100,0	100,0	22
23	Лакский район	1 303	468	835	9	9	0	0	0	152	16	123	0	0	0	100,0	100,0	100,0	0
24	Левашинский район	11 522	4 203	7 319	26	24	0	0	2	1879	184	1508	179	44	130	91,3	80,70	92,06	20
25	Магарамкентский район	7 228	2 297	4 931	52	52	0	0	0	1582	223	1333	35	1	33	97,84	99,55	97,58	20
26	Новолакский район	5 872	1 919	3 953	29	29	0	0	0	1609	2	1004	329	26	303	83,02	7,1	76,82	0
27	Ногайский район	2 084	712	1 372	11	11	0	0	0	1162	74	1023	2	2	2	99,83	97,37	100,0	0
28	Рутульский район	3 020	1 076	1 944	31	31	0	0	0	418	18	330	27	1	24	93,93	94,74	93,22	0
29	Сергокалинский район	3 919	1 389	2 530	21	20	0	0	1	1170	91	1031	63	23	40	94,89	79,82	96,27	5
30	С.Стальский район	5 983	1 855	4 128	13	13	0	0	0	1456	119	1244	628	24	573	69,87	83,22	68,46	12
31	Табасаранский район	8 478	2 749	5 729	38	38	0	0	0	2009	50	1624	56	13	43	97,29	79,37	97,42	1
32	Тарумовский район	5 146	1 851	3 295	13	13	0	0	0	621	0	543	213	6	207	74,46	0,0	72,40	0

33	Тяратинский район	4 738	1 686	3 052	31	31	0	0	0	0	608	54	510	7	5	2	98,86	91,53	99,61	0
34	Унчкулский район	3 993	1 417	2 576	13	13	0	0	0	0	1 270	155	1 047	77	21	56	94,28	88,07	94,92	0
35	Хасавюртовский район	28 298	9 763	18 535	73	66	3	0	4	5 537	210	4551	725	73	637	88,42	74,2	87,72	0	
36	Хивский район	2 671	851	1 820	10	10	0	0	0	455	26	391	1	0	0	99,78	100,0	100,0	0	
37	Хунзахский район	4 624	1 709	2 915	38	38	0	0	0	1 562	352	1 145	74	30	41	95,48	97,15	96,54	0	
38	Цумадинский район	4 372	1 587	2 785	19	19	0	0	0	776	6	675	18	8	10	97,68	42,86	98,54	2	
39	Цунтинский район	4 219	1 509	2 710	32	32	0	0	0	776	59	597	11	1	10	98,60	98,33	98,35	0	
40	Чародинский район	2 043	757	1 286	7	7	0	0	0	462	102	325	0	0	0	100,0	100,0	100,0	0	
41	Шамилский район	4 817	1 763	3 054	20	20	0	0	0	689	41	552	66	17	46	91,26	70,69	92,31	0	
42	г. Буйнакск	8 888	3 255	5 633	21	21	0	0	0	3 713	121	3 237	239	62	177	93,95	66,12	94,82	21	
43	г. Дагестанские Огни	5 046	1 735	3 311	6	6	0	0	0	1 677	142	1 391	100	4	96	94,37	97,26	99,54	6	
44	г. Дербент	12 783	4 482	8 301	35	29	0	0	6	5 410	584	4 599	322	84	238	94,38	87,43	95,08	28	
45	г. Избербаш	7 034	2 596	4 438	16	14	1	0	1	3 528	518	2 795	337	31	306	91,28	94,35	90,13	14	
46	г. Каспийск	15 162	5 652	9 510	28	25	0	0	3	8 513	711	7 079	814	129	666	91,27	84,64	91,40	22	
47	г. Кизилюрт	6 810	2 315	4 495	26	20	0	0	6	3 103	107	2 632	178	22	156	94,57	82,95	94,40	11	
48	г. Кизляр	6 521	2 392	4 129	23	19	1	0	3	4 539	677	3 519	12	10	2	99,74	98,54	99,94	9	
49	г. Махачкала	67 087	23 468	43 619	112	76	3	0	33	29 076	1 580	24 704	2 539	312	2 227	91,97	83,51	91,73	73	
50	г. Хасавюрт	17 234	6 411	10 823	34	28	0	0	6	2 876	54	2 377	1 616	24	1 592	64,02	69,23	59,89	17	
51	г. Южно-Сухокумск	1 427	534	893	3	3	0	0	0	563	56	470	2	2	0	99,65	96,55	100,0	3	
	<b>Итого</b>	<b>405 549</b>	<b>141 953</b>	<b>263 586</b>	<b>1 133</b>	<b>1 028</b>	<b>31</b>	<b>0</b>	<b>74</b>	<b>114 529</b>	<b>8 160</b>	<b>95 804</b>	<b>13 674</b>	<b>1 488</b>	<b>12 082</b>	<b>89,33%</b>	<b>84,58%</b>	<b>88,80%</b>	<b>456</b>	

Диаграмма 1а. Развитие сети дошкольных образовательных организаций

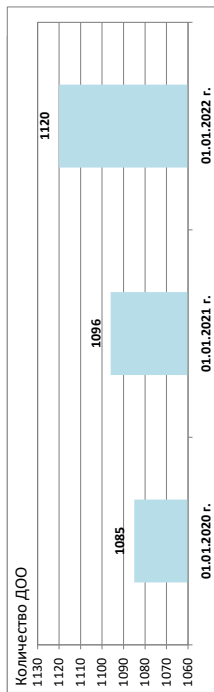


Диаграмма 1в. Динамика доступности дошкольного образования для детей в возрасте от 2 месяцев до 8 лет (майские указы Президента РФ №599 от 07.05.2012 г., 2018 г.)

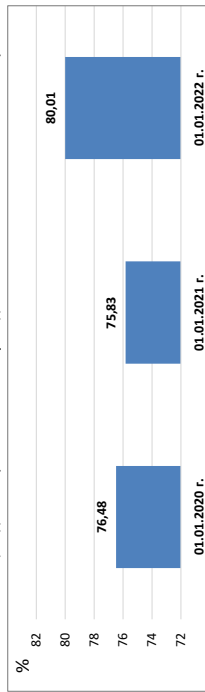


Диаграмма 1б. Динамика количества детей в возрасте от 0 до 8 лет, охваченных дошкольным образованием

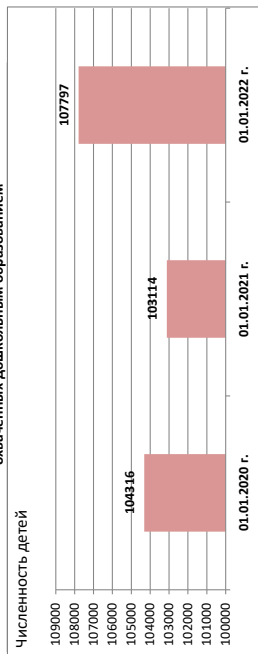



Диаграмма 1г. Динамика охвата детей в возрасте от 0 до 8 лет дошкольным образованием от общей численности детей дошкольного возраста



III. Общее образование

Таблица 5. Сведения об образовательных организациях, реализующих программы общего образования на начало 2021/2022 учебного года

№ п/п	Наименование района (города)	Образовательные организации										В них обучаются:				
		Всего	в том числе					коррекционные учреждения	Всего	в том числе						
			начальные школы	основные школы	средние школы	программизации	коррекционные учреждения			в начальных школах	в основных школах	в средних школах	в програм-назиях	в коррекционных учреждениях		
1	2	3	4	5	6	7	8	9	10	11	12	13	14			
1	Агульский район	15	0	0	15			826	0	0	826					
2	Акушинский район	46	0	11	35			5837	0	303	5534					
3	Ахвахский район	15	2	1	12			1288	16	28	1244					
4	Ахтынский район	19	1	4	14			2788	46	295	2447					
5	Бабюртовский район	21	0	0	20	1		7071	0	0	6917	154				
6	Ботлихский район	31	6	5	20			5659	21	363	5275					
7	Буйнакский район	36	1	6	29			11389	192	394	10803					
8	Гергебильский район	10	0	0	10			2164	0	0	2164					
9	Гумбетовский район	19	3	4	12			1608	24	175	1409					
10	Гунибский район	26	1	1	24			2141	13	25	2103					
11	Дахадаевский район	48	3	15	30			3354	157	375	2822					
12	Дербентский район	47	3	6	38			13689	440	774	12475					
13	Докузпаринский район	11	1	1	9			1905	19	29	1857					
14	Казбековский район	15	1	2	12			6631	137	49	6445					
15	Кайтагский район	36	8	10	18			4376	229	299	3848					
16	Карабудахентский район	28	0	0	28			15686	0	0	15686					
17	Каякентский район	20	2	1	17			8950	99	48	8803					
18	Кизилюртовский район	23	0	0	23			11697	0	0	11697					
19	Кизлярский район	43	0	8	35			11310	0	890	10420					
20	Кумторкалинский район	9	0	1	8			4627	0	14	4613					
21	Кулинский район	14	1	5	8			677	4	60	613					
22	Курахский район	24	4	2	18			1671	13	48	1610					
23	Лакский район	16	0	9	7			799	0	225	574					
24	Левашинский район	43	4	9	30			9960	61	1045	8854					
25	Магарамкентский район	33	2	7	24			7055	4	531	6520					
26	Новолакский район	23	0	1	22			6731	0	296	6435					



1	2	3	4	5	6	7	8	9	10	11	12	13	14
27	Ногайский район	16	0	1	15			3471	0	35	3436		
28	Рутульский район	30	5	2	23			1768	35	40	1693		
29	С.Стальский район	40	5	9	26			6261	61	195	6005		
30	Сергокалинский район	22	1	0	21			3621	33	0	3588		
31	Табасаранский район	58	1	5	52			8122	13	281	7828		
32	Тарумовский район	18	1	3	14			5109	17	241	4851		
33	Тляртинский район	26	0	7	19			1827	0	246	1581		
34	Унцукульский район	15	0	3	12			3524	0	80	3444		
35	Хасавюртовский район	54	0	0	53		1	27793	0	0	27577		216
36	Хивский район	29	5	6	18			2368	24	230	2114		
37	Хунзахский район	39	11	8	20			2904	118	291	2495		
38	Цумадинский район	22	0	2	20			2570	0	87	2483		
39	Цунтинский район	20	0	1	19			1908	0	85	1823		
40	Чародинский район	9	0	1	8			1145	0	46	1099		
41	Шамильский район	43	14	7	22			2636	79	309	2248		
42	Бежтинский участок	7	0	1	6			898	0	20	878		
43	г. Махачкала	71	0	1	60	7	3	98569	0	8	96168	1696	697
44	г. Дербент	25	0	0	21	3	1	18542	0	0	17813	557	172
45	г. Буйнакск	11	0	0	11			9333	0	0	9333		
46	г. Хасавюрт	23	0	0	20	3		22983	0	0	22230	753	
47	г. Каспийск	16	0	0	15		1	20566	0	0	20415		151
48	г. Кизляр	10	0	0	9	1		8056	0	0	7887	169	
49	г. Кизилюрт	8	0	0	8			7951	0	0	7951		
50	г. Избербаш	8	0	0	7		1	9174	0	0	8879		295
51	г. Дагестанские Огни	8	0	0	8			5900	0	0	5900		
52	г. Южно-Сухокумск	4	0	0	4			1560	0		1560		
53	Негосударственные	93	1	17	71		4	19071	15	1046	16797		1213
54	Подведомственные	16	3	3	10			5496	416	694	4386		
	<b>Итого</b>	<b>1412</b>	<b>90</b>	<b>186</b>	<b>1110</b>	<b>15</b>	<b>11</b>	<b>453015</b>	<b>2286</b>	<b>10200</b>	<b>434456</b>	<b>3329</b>	<b>2744</b>

Таблица 5а. Сведения о малокомплектных общеобразовательных организациях на начало 2021/2022 учебного года

№ п\п	Наименование района (города)	Всего школ	из них		из общего числа малокомплектных школ				
			мало-компл.	НОШ	в них обуч-ся	ООШ	в них обуч-ся	СОШ	в них обуч-ся
1	2	3	4	5	6	7	8	9	10
1	Агульский район	15	13					13	420
2	Акушинский район	46	21			10	244	11	430
3	Ахвахский район	15	10	2	16	1	28	7	384
4	Ахтынский район	19	9			3	50	6	281
5	Бабаюртовский район	21	2					2	189
6	Ботлихский район	31	15	6	21	3	121	6	396
7	Буйнакский район	36	7			3	107	4	339
8	Гергебильский район	10	4					4	247
9	Гумбетовский район	19	14	3	24	2	57	9	531
10	Гунибский район	26	20	1	13	1	25	18	1187
11	Дахадаевский район	48	32			14	293	18	751
12	Дербентский район	47	4	1	13	1	39	2	176
13	Докузпаринский район	11	5	1	19	1	29	3	216
14	Казбековский район	15	2			2	49		
15	Кайтагский район	36	17	6	31	8	187	3	136
16	Карабудахкентский район	28	2					2	157
17	Каякентский район	20	3	1	20	1	48	1	92
18	Кизилюртовский район	23	1					1	48
19	Кизлярский район	43	4					4	360
20	Кумторкалинский район	9	1	1	14				
21	Кулинский район	14	11	1	4	4	46	6	259
22	Курахский район	24	17	4	13	2	48	11	540
23	Лакский район	16	15			9	225	6	229
24	Левашинский район	43	6	3	40	2	89	1	52
25	Магарамкентский район	33	6	2	4	2	60	2	178
26	Новолакский район	23	0						
27	Ногайский район	16	5			1	35	4	298
28	Рутульский район	30	24	5	35	2	40	17	589
29	Сулейман-Стальский район	40	20	4	31	9	195	7	474
30	Сергокалинский район	22	11					11	685
31	Табасаранский район	58	29	2	20	2	55	25	1681
32	Тарумовский район	18	2	1	17			1	74
33	Тляртинский район	26	23			6	177	17	1008
34	Унцукульский район	15	4			3	80	1	62
35	Хасавюртовский район	54	2					2	150
36	Хивский район	29	22	5	24	5	156	12	913
37	Хунзахский район	39	25	9	70	6	140	10	730
38	Цумадинский район	22	16			2	87	14	940
39	Цунтинский район	20	11					11	840
40	Чародинский район	9	5			1	46	4	259
41	Шамильский район	43	31	14	79	4	140	13	710
42	Бежтинский участок	7	3			1	20	2	139
43	г. Махачкала	71	1			1	8		
44	г. Дербент	25	0						
45	г. Буйнакск	11	0						
46	г. Хасавюрт	23	0						
47	г. Каспийск	16	0						
48	г. Кизляр	10	0						
49	г. Кизилюрт	8	0						
50	г. Избербаш	8	0						
51	г. Дагестанские Огни	8	0						
52	г. Южно-Сухокумск	4	1					1	30
53	Подведомственные	93	24	1	15	7	286	16	1261
54	Негосударственные	16	0						
	<b>Итого</b>	<b>1412</b>	<b>500</b>	<b>73</b>	<b>523</b>	<b>119</b>	<b>3210</b>	<b>308</b>	<b>18441</b>

Таблица 6. Сведения о сменности школ на начало 2021-2022 учебного года

№ п/п	Наименование района (города)	Всего школ	из них:			Численность учащихся, всего	из них занимаются в:					
			ведут занятия				первую смену	% от общего кол-ва	вторую смену	% от общего кол-ва	третью смену	% от общего кол-ва
			в одну смену	в две смены	в три смены							
1	Агульский район	15	15	0		826	826	100,0	0	0,0		0,0
2	Акушинский район	46	27	19		5837	4713	80,7	1124	19,3		0,0
3	Ахвахский район	15	15	0		1288	1288	100,0	0	0,0		0,0
4	Ахтынский район	19	12	6	1	2788	1984	71,2	776	27,8	28	1,0
5	Бабаяуртовский район	21	9	10	2	7071	5190	73,4	1773	25,1	108	1,5
6	Ботлихский район	31	20	11		5659	4613	81,5	1046	18,5		0,0
7	Буйнакский район	36	14	22		11389	8585	75,4	2804	24,6		0,0
8	Гергебильский район	10	10	0		2164	2164	100,0	0	0,0		0,0
9	Гумбетовский район	19	19	0		1608	1608	100,0	0	0,0		0,0
10	Гунибский район	26	26	0		2141	2141	100,0	0	0,0		0,0
11	Дахадаевский район	48	42	6		3354	3237	96,5	117	3,5		0,0
12	Дербентский район	47	18	29		13689	10412	76,1	3277	23,9		0,0
13	Докузпаринский район	11	6	4	1	1905	1479	77,6	377	19,8	49	2,6
14	Казбековский район	15	4	11		6631	4260	64,2	2371	35,8		0,0
15	Кайтагский район	36	27	9		4376	3487	79,7	889	20,3		0,0
16	Карабудахкентский район	28	3	25		15686	9133	58,2	6553	41,8		0,0
17	Каякентский район	20	7	13		8950	6643	74,2	2307	25,8		0,0
18	Кизилюртовский район	23	9	14		11697	8723	74,6	2974	25,4		0,0
19	Кизлярский район	43	10	31	2	11310	7555	66,8	3603	31,9	152	1,3
20	Кумторкалинский район	9	2	7		4627	2932	63,4	1695	36,6		0,0
21	Кулинский район	14	14	0		677	677	100,0	0	0,0		0,0
22	Курахский район	24	19	5		1671	1535	91,9	136	8,1		0,0
23	Лакский район	16	11	5		799	730	91,4	69	8,6		0,0
24	Левашинский район	43	10	32	1	9960	6767	67,9	3138	31,5	55	0,6
25	Магарамкентский район	33	15	18		7055	5478	77,6	1577	22,4		0,0
26	Новолакский район	23	12	11		6731	4938	73,4	1793	26,6		0,0
27	Ногайский район	16	5	11		3471	2356	67,9	1115	32,1		0,0
28	Рутульский район	30	22	8		1768	1607	90,9	161	9,1		0,0
29	Сулейман-Стальский район	40	22	18		6261	4722	75,4	1539	24,6		0,0
30	Сергокалинский район	22	16	6		3621	3170	87,5	451	12,5		0,0
31	Табасаранский район	58	30	25	3	8122	6018	74,1	2019	24,9	85	1,0
32	Тарумовский район	18	6	12		5109	3726	72,9	1383	27,1		0,0
33	Тляртинский район	26	17	9		1827	1622	88,8	205	11,2		0,0
34	Унцукульский район	15	11	4		3524	2960	84,0	564	16,0		0,0
35	Хасавюртовский район	54	7	42	5	27793	14939	53,8	12587	45,3	267	1,0
36	Хивский район	29	25	4		2368	2269	95,8	99	4,2		0,0
37	Хунзахский район	39	38	1		2904	2894	99,7	10	0,3		0,0
38	Цумадинский район	22	10	12		2570	2274	88,5	296	11,5		0,0
39	Цунтинский район	20	13	7		1908	1710	89,6	198	10,4		0,0
40	Чародинский район	9	9	0		1145	1145	100,0	0	0,0		0,0
41	Шамильский район	43	35	8		2636	2372	90,0	264	10,0		0,0
42	Бежтинский участок	7	5	2		898	701	78,1	197	21,9		0,0
43	г. Махачкала	71	14	41	16	98569	53503	54,3	39335	39,9	5 731	5,8
44	г. Дербент	25	6	19		18542	10978	59,2	7564	40,8		0,0
45	г. Буйнакск	11	2	9		9333	6354	68,1	2979	31,9		0,0
46	г. Хасавюрт	23	3	19	1	22983	12235	53,2	10594	46,1	154	0,7
47	г. Каспийск	16	3	12	1	20566	11753	57,1	8492	41,3	321	1,6
48	г. Кизляр	10	3	7		8056	5917	73,4	2139	26,6		0,0
49	г. Кизилюрт	8	3	5		7951	4863	61,2	3088	38,8		0,0
50	г. Избербаш	8	1	7		9174	5516	60,1	3658	39,9		0,0
51	г. Дагестанские Огни	8	2	6		5900	3208	54,4	2692	45,6		0,0
52	г. Южно-Сухокумск	4	3	1		1560	1406	90,1	154	9,9		0,0
53	Подведомственные	93	64	29		19071	17910	93,9	1161	6,1		0,0
54	Негосударственные	16	15	1		5496	5378	97,9	118	2,1		0,0
	<b>Итого</b>	<b>1412</b>	<b>766</b>	<b>613</b>	<b>33</b>	<b>453015</b>	<b>304604</b>	<b>67,2</b>	<b>141461</b>	<b>31,2</b>	<b>6950</b>	<b>1,5</b>

Таблица 7. Перечень общеобразовательных организаций, работающих в три смены на начало 2021-2022 учебного года

№	Наименование	Всего обучающихся	из них занимаются в:		
			первую смену	вторую смену	третью смену
<b>Ахтынский район</b>					
1	МКОУ «Луткунская СОШ»	340	168	144	28
<b>Бабаюртовский район</b>					
2	МКОУ «Геметюбинская СОШ»	268	113	90	65
3	МКОУ «Хасанайская СОШ»	151	56	52	43
<b>г. Каспийск</b>					
4	МБОУ «СОШ № 6»	2 269	986	962	321
<b>г. Махачкала</b>					
5	МБОУ «Многопрофильная гимназия № 56»	3 265	1 171	1 189	905
6	МБОУ «СОШ № 53»	463	194	203	66
7	МБОУ «СОШ № 58»	3 946	1 354	1 580	1012
8	МБОУ «Лицей № 9»	2 355	998	987	370
9	МБОУ «Лицей № 22»	2 341	1 294	890	157
10	МБОУ «Лицей № 39»	3 350	1 494	1 452	404
11	МБОУ «СОШ № 27»	1 467	608	673	186
12	МБОУ «СОШ № 41»	516	241	125	150
13	МБОУ «СОШ № 43»	584	286	263	35
14	МБОУ «СОШ № 47»	474	195	195	84
15	МБОУ «СОШ № 50»	1 733	776	614	343
16	МБОУ «СОШ № 2»	1 992	809	854	329
17	МБОУ «СОШ № 42»	3 665	1 702	1 534	429
18	МБОУ «СОШ № 6»	3 188	1405	1442	341
19	МБОУ «СОШ №35»	1 801	838	899	64
20	МБОУ «Гимназия № 38»	2 341	1207	278	856
<b>г. Хасавюрт</b>					
23	МКОУ «СОШ № 16»	1 006	409	443	154
<b>Докузпаринский район</b>					
24	МКОУ «Аваданская СОШ»	448	217	182	49
<b>Кизлярский район</b>					
29	МКОУ «Совхозная СОШ №6»	334	121	149	64
30	МКОУ «Шаумяновская ООШ»	241	123	30	88
<b>Левашинский район</b>					
31	МКОУ «Сулейбакентская СОШ»	233	88	90	55
<b>Табасаранский район</b>					
32	МКОУ «Аккинская СОШ»	144	62	62	20
33	МКОУ «Гюхрагская СОШ»	143	65	60	18
35	МКОУ «Журикская СОШ им Р.Гасанова»	525	238	240	47
<b>Хасавюртовский район</b>					
36	МБОУ «Ичичалинская СОШ им.	346	126	149	71
38	МБОУ «Новосаситлинская СОШ»	665	295	327	43
41	МБОУ «Пятилеткинская СОШ»	229	96	94	39
43	МБОУ «Советская СОШ им.	245	95	83	67
45	МБОУ «Сулевкентская СОШ им.	288	114	127	47
<b>ИТОГО:</b>		<b>41 356</b>	<b>17 944</b>	<b>16462</b>	<b>6 950</b>

Таблица 8. Количество детей, не охваченных обучением

2017/2018 уч.год	2018/2019 уч.год	2019/2020 уч.год	2020/2021 уч.год	2021/2022 уч.год
86	96	49	14	15



**Таблица 9. Результаты участия выпускников общеобразовательных организаций  
Республики Дагестан в ЕГЭ в 2022 году**

№ п/п	Предмет	Число участников	Преодолели порог (чел.)	Средний балл
1	Русский язык	11243	10755	59,8
2	Обществознание	3879	2692	49,9
3	Биология	3406	2668	48,0
4	Химия	3108	2059	44,1
5	Математика Проф.	2142	1796	45,6
6	История	1936	1622	49,4
7	Информатика и ИКТ	633	459	49,8
8	Физика	621	483	42,8
9	Английский язык	578	537	60,3
10	Литература	237	206	47,9
11	География	45	28	36,9
12	Немецкий язык	1	1	
13	Французский язык	1	0	

**Таблица 10. Сравнительный анализ результатов ЕГЭ за период с 2020 по 2022 год**

№	Предмет	Всего участников (чел.)			Участники, не преодолевшие минимальный порог						Участники, набравшие от 80 баллов и выше					
		2020	2021	2022	2020		2021		2022		2020		2021		2022	
					чел.	%	чел.	%	чел.	%	чел.	%	чел.	%	чел.	%
1	Русский язык	8578	9330	11243	622	0,07	114	0,01	488	0,04	2043	0,24	2421	0,26	1807	0,16
2	Математика (Проф.)	2372	2457	2142	541	0,23	657	0,27	346	0,16	82	0,03	74	0,03	92	0,04
3	Физика	879	822	621	201	0,23	165	0,20	138	0,22	21	0,02	36	0,04	22	0,04
4	Химия	3071	3286	3108	945	0,31	1145	0,35	1049	0,34	236	0,08	216	0,07	240	0,08
5	Информатика и ИКТ	443	496	633	114	0,26	106	0,21	174	0,27	28	0,06	71	0,14	75	0,12
6	Биология	3366	3535	3406	902	0,27	785	0,22	738	0,22	102	0,03	87	0,02	99	0,03
7	История	2072	1948	1936	443	0,21	369	0,19	314	0,16	101	0,05	84	0,04	139	0,07
8	География	63	72	45	13	0,21	16	0,22	17	0,38	2	0,03	0	0,00	0	0,00
9	Английский язык	470	551	578	29	0,06	33	0,06	41	0,07	120	0,26	153	0,28	150	0,26
10	Немецкий язык	1		1	0				0		1				0	
11	Французский язык	1		1	1	1,00			1	1,00	0	0,00			0	0,00
12	Обществознание	3886	3837	3879	1494	0,38	1232	0,32	1187	0,31	185	0,05	216	0,06	238	0,06
13	Литература	262	276	237	24	0,09	24	0,09	31	0,13	27	0,10	57	0,21	12	0,05
14	Китайский язык	1	0	0	0				0		1				0	
<b>Итого</b>		<b>25465</b>	<b>26610</b>	<b>27830</b>	<b>5329</b>	<b>0,3</b>	<b>4646</b>	<b>0,2</b>	<b>4524</b>	<b>0,3</b>	<b>2948</b>	<b>0,1</b>	<b>3415</b>	<b>0,1</b>	<b>2874</b>	<b>0,1</b>

№	Предмет	Всего участников			Участники, не преодолевшие минимальный порог						Участники, получившие «5»					
		2020	2021	2022	2020		2021		2022		2020		2021		2022	
					чел.	%	чел.	%	чел.	%	чел.	%	чел.	%	чел.	%
1	Математика (базовый уровень)	0	0	9340	0		0		731	0,08	0		0		2469	0,26

IV. Педагогическое сообщество Республики Дагестан

Таблица 11. Педагогические кадры общеобразовательных школ на начало 2021/2022 учебного года

№ п\п	Наименование района (города)	Всего пед. работников, (чел.)	из общего числа педагогических работников:								Не имеют категорий	% не имеют категорий
			имеют высшее образование	% с высшим образованием	Присвоена высшая категория	% с высшей категорией	Присвоена первая категория	% с первой категорией	8	9		
1	2	3	4	5	6	7	8	9	10	11		
1	Агульский район	307	231	75,2	18	5,9	23	7,5	266	86,6		
2	Акушинский район	963	704	73,1	103	10,7	156	16,2	704	73,1		
3	Ахвахский район	299	224	74,9	41	13,7	39	13,0	219	73,2		
4	Ахтынский район	527	440	83,5	110	20,9	93	17,6	324	61,5		
5	Бабаюртовский район	933	593	63,6	94	10,1	180	19,3	659	70,6		
6	Ботлихский район	670	511	76,3	50	7,5	98	14,6	522	77,9		
7	Буйнакский район	1247	833	66,8	178	14,3	143	11,5	926	74,3		
8	Гергебильский район	326	266	81,6	26	8,0	15	4,6	285	87,4		
9	Гумбетовский район	338	261	77,2	69	20,4	46	13,6	223	66,0		
10	Гунибский район	479	391	81,6	122	25,5	101	21,1	256	53,4		
11	Дахадаевский район	715	589	82,4	176	24,6	142	19,9	397	55,5		
12	Дербентский район	1771	1326	74,9	172	9,7	286	16,1	1313	74,1		
13	Докузпаринский район	346	257	74,3	55	15,9	56	16,2	235	67,9		
14	Казбековский район	649	486	74,9	95	14,6	139	21,4	415	63,9		
15	Кайтагский район	601	453	75,4	61	10,1	48	8,0	492	81,9		
16	Карабудахкентский район	1372	1170	85,3	196	14,3	177	12,9	999	72,8		
17	Каякентский район	847	715	84,4	192	22,7	271	32,0	384	45,3		
18	Кизилюртовский район	1046	804	76,9	271	25,9	341	32,6	434	41,5		
19	Кизлярский район	935	610	65,2	97	10,4	79	8,4	759	81,2		
20	Кумторкалинский район	374	302	80,7	74	19,8	48	12,8	252	67,4		
21	Кулинский район	188	141	75,0	35	18,6	27	14,4	126	67,0		
22	Курахский район	397	277	69,8	69	17,4	54	13,6	274	69,0		
23	Лакский район	240	216	90,0	33	13,8	21	8,8	186	77,5		
24	Левашинский район	982	736	74,9	158	16,1	171	17,4	653	66,5		
25	Магарамкентский район	1117	816	73,1	293	26,2	271	24,3	553	49,5		

1	2	3	4	5	6	7	8	9	10	11
26	Новолакский район	680	542	79,7	92	13,5	155	22,8	433	63,7
27	Ногайский район	414	365	88,2	59	14,3	115	27,8	240	58,0
28	Рутульский район	600	449	74,8	24	4,0	31	5,2	545	90,8
29	Сулейман-Стальский район	1111	769	69,2	193	17,4	341	30,7	577	51,9
30	Сергокалинский район	529	427	80,7	207	39,1	120	22,7	202	38,2
31	Табасаранский район	1661	1386	83,4	176	10,6	274	16,5	1211	72,9
32	Тарумовский район	399	289	72,4	57	14,3	59	14,8	283	70,9
33	Тляртинский район	424	359	84,7	34	8,0	39	9,2	351	82,8
34	Унцукульский район	561	471	84,0	116	20,7	118	21,0	327	58,3
35	Хасавюртовский район	2885	1893	65,6	244	8,5	198	6,9	2443	84,7
36	Хивский район	486	368	75,7	74	15,2	79	16,3	333	68,5
37	Хунзахский район	612	485	79,2	98	16,0	77	12,6	437	71,4
38	Цумадинский район	396	339	85,6	57	14,4	45	11,4	294	74,2
39	Цунтинский район	473	288	60,9	67	14,2	36	7,6	370	78,2
40	Чародинский район	206	159	77,2	13	6,3	15	7,3	178	86,4
41	Шамилский район	573	465	81,2	81	14,1	114	19,9	378	66,0
42	Бежтинский участок	178	129	72,5	31	17,4	15	8,4	132	74,2
43	г. Махачкала	5790	5398	93,2	1267	21,9	596	10,3	3927	67,8
44	г. Дербент	1327	985	74,2	402	30,3	196	14,8	729	54,9
45	г. Буйнакск	549	401	73,0	184	33,5	113	20,6	252	45,9
46	г. Хасавюрт	1353	886	65,5	400	29,6	424	31,3	529	39,1
47	г. Каспийск	1224	1080	88,2	336	27,5	150	12,3	738	60,3
48	г. Кизляр	391	275	70,3	84	21,5	39	10,0	268	68,5
49	г. Кизилюрт	581	479	82,4	111	19,1	106	18,2	364	62,7
50	г. Избербаш	582	482	82,8	159	27,3	163	28,0	260	44,7
51	г. Дагестанские Огни	434	311	71,7	151	34,8	124	28,6	159	36,6
52	г. Южно-Сухокумск	129	85	65,9	27	20,9	43	33,3	59	45,7
53	Подведомственные	2803	2193	78,2	532	19,0	534	19,1	1737	62,0
54	Негосударственные	511	461	90,2	76	14,9	24	4,7	411	80,4
	<b>Итого</b>	<b>45531</b>	<b>35571</b>	<b>78,1</b>	<b>8140</b>	<b>17,9</b>	<b>7368</b>	<b>16,2</b>	<b>30023</b>	<b>65,9</b>

Таблица 12. Педагогические кадры общеобразовательных организаций на начало 2021/2022 учебного года

№ п/п	Наименование района (города)	Всего учителей (чел.)	из общего числа учителей:								Не имеют категорий	% не имеют категории
			4	5	6	7	8	9	10	11		
			имеют высшее образование	% с высшим образованием	Присвоена высшая категория	% с высшей категорией	Присвоена первая категория	% с первой категорией				
1	2	3	4	5	6	7	8	9	10	11		
1	Агульский район	297	222	74,7	18	6,1	23	7,7	256	86,2		
2	Акушинский район	914	672	73,5	101	11,1	152	16,6	661	72,3		
3	Ахвахский район	272	204	75,0	39	14,3	37	13,6	196	72,1		
4	Ахтынский район	492	405	82,3	108	22,0	90	18,3	294	59,8		
5	Бабюртовский район	835	523	62,6	90	10,8	166	19,9	579	69,3		
6	Ботлихский район	637	480	75,4	49	7,7	95	14,9	493	77,4		
7	Буйнакский район	1118	732	65,5	163	14,6	131	11,7	824	73,7		
8	Гергебильский район	293	235	80,2	24	8,2	13	4,4	256	87,4		
9	Гумбетовский район	281	224	79,7	66	23,5	42	14,9	173	61,6		
10	Гунибский район	439	359	81,8	121	27,6	95	21,6	223	50,8		
11	Дахадаевский район	664	550	82,8	171	25,8	139	20,9	354	53,3		
12	Дербентский район	1608	1199	74,6	162	10,1	277	17,2	1169	72,7		
13	Докузпаринский район	300	221	73,7	53	17,7	52	17,3	195	65,0		
14	Казбековский район	545	393	72,1	87	16,0	129	23,7	329	60,4		
15	Кайтагский район	526	389	74,0	59	11,2	48	9,1	419	79,7		
16	Карабудахкентский район	1238	1056	85,3	182	14,7	170	13,7	886	71,6		
17	Каякентский район	761	636	83,6	187	24,6	266	35,0	308	40,5		
18	Кизилюртовский район	957	731	76,4	260	27,2	321	33,5	376	39,3		
19	Кизлярский район	864	557	64,5	96	11,1	76	8,8	692	80,1		
20	Кумторкалинский район	348	282	81,0	74	21,3	48	13,8	226	64,9		
21	Кулинский район	177	132	74,6	35	19,8	26	14,7	116	65,5		
22	Курахский район	350	250	71,4	68	19,4	50	14,3	232	66,3		
23	Лакский район	234	212	90,6	32	13,7	21	9,0	181	77,4		
24	Левашинский район	901	667	74,0	154	17,1	165	18,3	582	64,6		
25	Магарамкентский район	996	730	73,3	286	28,7	259	26,0	451	45,3		
26	Новолакский район	618	491	79,4	89	14,4	149	24,1	380	61,5		
27	Ногайский район	390	341	87,4	56	14,4	111	28,5	223	57,2		
28	Рутульский район	465	368	79,1	20	4,3	26	5,6	419	90,1		



29	Сулейман-Стальский район	1031	702	68,1	185	17,9	327	31,7	519	50,3
30	Сергокалинский район	473	386	81,6	196	41,4	112	23,7	165	34,9
31	Табасаранский район	1482	1233	83,2	164	11,1	259	17,5	1059	71,5
32	Тарумовский район	385	277	71,9	56	14,5	58	15,1	271	70,4
33	Тляринский район	406	345	85,0	34	8,4	39	9,6	333	82,0
34	Унцукулский район	447	373	83,4	108	24,2	100	22,4	239	53,5
35	Хасавюртовский район	2558	1657	64,8	214	8,4	189	7,4	2155	84,2
36	Хивский район	399	308	77,2	70	17,5	74	18,5	255	63,9
37	Хунзахский район	565	443	78,4	95	16,8	75	13,3	395	69,9
38	Цумадинский район	382	326	85,3	56	14,7	45	11,8	281	73,6
39	Цунтинский район	420	269	64,0	67	16,0	36	8,6	317	75,5
40	Чародинский район	193	148	76,7	13	6,7	15	7,8	165	85,5
41	Шамильский район	537	437	81,4	78	14,5	105	19,6	354	65,9
42	Бежтинский участок	149	112	75,2	30	20,1	12	8,1	107	71,8
43	г. Махачала	5070	4738	93,5	1181	23,3	556	11,0	3333	65,7
44	г. Дербент	1147	860	75,0	373	32,5	186	16,2	588	51,3
45	г. Буйнакск	498	367	73,7	179	35,9	106	21,3	213	42,8
46	г. Хасавюрт	1237	812	65,6	389	31,4	408	33,0	440	35,6
47	г. Каспийск	1120	998	89,1	327	29,2	148	13,2	645	57,6
48	г. Кизляр	361	251	69,5	82	22,7	38	10,5	241	66,8
49	г. Кизилюрт	475	390	82,1	104	21,9	101	21,3	270	56,8
50	г. Избербаш	490	409	83,5	153	31,2	145	29,6	192	39,2
51	г. Дагестанские Огни	397	281	70,8	148	37,3	113	28,5	136	34,3
52	г. Южно-Сухокумск	112	73	65,2	25	22,3	38	33,9	49	43,8
53	Подведомственные	2034	1635	80,4	443	21,8	413	20,3	1178	57,9
54	Негосударственные	393	361	91,9	75	19,1	20	5,1	298	75,8
	<b>Итого</b>	<b>40281</b>	<b>31452</b>	<b>78,1</b>	<b>7695</b>	<b>19,1</b>	<b>6895</b>	<b>17,1</b>	<b>25691</b>	<b>63,8</b>

Таблица 13. Распределение педагогических кадров общеобразовательных школ по предметам в 2021/2022 учебном году

№ п/п	Наименование района (города)	Всего учителей	в том числе:																	прочих предметов	
			начальные классы	русского языка и литературы	языка народов России и литературы	история, экономика, права, обществознание	математики	информатики	физики	химии	географии	биологии	английского языка	немецкого языка	французского языка	музыки и пения	изобразительного искусства, черчения	основ безопасности жизнедеятельности	физической культуры		трудового обучения
1	2	3	4	5	6	7	8	9	10	11	12	13	14	15	16	18	19	20	21	22	23
1	Агульский район	297	77	35	13	23	20	10	11	9	9	14	18	0	0	6	9	9	20	13	1
2	Акушинский район	914	256	119	60	57	70	17	26	17	31	41	58	1	2	19	16	35	48	24	17
3	Ахвахский район	272	60	33	18	14	23	8	8	5	10	9	18	0	0	8	8	12	21	11	6
4	Ахтынский район	492	139	69	28	30	33	13	17	12	13	17	41	0	0	12	9	11	32	16	0
5	Бабаяртовский район	835	286	88	51	60	63	21	19	17	23	26	55	2	0	17	17	6	42	29	13
6	Ботлихский район	637	196	73	43	41	52	11	16	16	22	23	39	0	0	10	7	15	47	19	7
7	Буйнакский район	1118	395	140	70	72	75	23	26	24	26	29	94	0	0	20	16	22	50	28	8
8	Гергебильский район	293	88	37	17	21	22	8	5	7	9	10	23	0	0	5	2	8	16	9	6
9	Гумбетовский район	281	74	33	22	20	21	6	8	8	10	12	22	0	0	3	7	2	18	10	5
10	Гунибский район	439	108	49	32	26	36	15	19	16	22	14	25	0	0	7	8	11	28	13	8
11	Дахадаевский район	664	176	87	44	42	54	21	22	20	27	24	38	0	0	13	10	18	38	27	3
12	Дербентский район	1608	494	224	113	95	113	32	35	29	40	48	119	13	4	33	28	24	91	42	31
13	Докупаринский район	300	83	43	14	19	24	6	8	7	8	9	19	0	0	8	5	9	17	11	9
14	Казбековский район	545	169	67	41	32	42	7	13	13	16	18	46	2	0	9	8	8	32	17	5
15	Кайтагский район	526	171	68	31	37	47	12	17	4	15	23	38	0	0	10	8	0	28	16	1
16	Карабудахкентский район	1238	426	185	67	83	91	20	25	23	32	41	83	1	1	17	15	23	67	34	4
17	Каякентский район	761	253	103	56	47	56	13	17	13	20	22	65	0	0	12	16	9	39	20	0
18	Кизилюртовский район	957	330	125	63	57	68	20	24	20	27	28	63	2	0	13	12	15	49	32	6
19	Кизлярский район	864	290	99	49	54	71	20	23	21	26	28	63	1	0	7	12	14	47	20	19
20	Кумторкалинский район	348	117	37	30	21	20	8	7	8	10	10	25	4	0	6	4	6	15	13	7
21	Кулинский район	177	51	21	10	11	14	4	7	5	8	5	12	0	0	3	3	7	8	7	1
22	Курохский район	350	105	43	24	27	26	10	10	6	14	16	21	0	0	8	4	10	19	6	1
23	Лакский район	234	54	30	17	14	19	8	7	12	9	15	18	1	0	4	1	6	16	3	0
24	Левашинский район	901	290	115	58	60	71	12	21	20	28	34	69	0	0	13	11	14	58	20	7
25	Магарамкентский район	996	274	135	70	68	76	15	27	21	28	38	73	4	0	23	18	14	63	26	22

1	2	3	4	5	6	7	8	9	10	11	12	13	14	15	16	18	19	20	21	22	23
26	Новолакский район	618	178	73	44	41	48	13	20	20	19	20	53	0	0	13	7	8	34	19	8
27	Ногайский район	390	117	48	21	28	34	7	15	8	9	9	28	0	0	7	5	14	23	10	7
28	Ругульский район	465	117	67	17	34	39	12	18	14	15	17	31	0	1	12	5	20	26	13	7
29	С.Стальский район	1031	327	138	77	51	69	28	24	21	35	41	68	0	0	23	20	17	62	26	4
30	Сергокалинский район	473	140	64	28	32	43	6	16	15	14	18	29	0	0	11	6	16	21	12	2
31	Табасаранский район	1482	417	176	104	102	116	36	48	38	44	51	85	1	4	39	29	38	88	51	15
32	Тарумовский район	385	134	47	22	23	31	5	9	7	11	13	31	0	0	6	4	9	21	11	1
33	Тляратинский район	406	121	42	23	29	32	12	17	10	16	16	15	1	0	7	8	13	28	13	3
34	Унцукульский район	447	135	52	32	29	37	6	12	11	12	20	36	0	2	7	7	1	25	13	10
35	Хасавюртовский район	2558	872	286	169	151	169	39	51	44	64	74	204	5	6	46	36	48	155	109	30
36	Хивский район	399	123	53	24	29	28	6	9	9	11	13	26	0	0	4	4	12	30	12	6
37	Хунзахский район	565	164	60	32	39	42	15	18	14	23	22	31	0	0	18	12	12	39	20	4
38	Цумадинский район	382	118	42	24	21	31	5	13	12	13	14	25	0	0	6	6	9	29	12	2
39	Цунтинский район	420	123	48	26	26	31	13	15	17	15	10	20	0	0	7	3	18	28	15	5
40	Чародинский район	193	63	21	13	10	12	4	8	7	8	9	10	0	0	5	1	3	13	6	0
41	Шамильский район	537	167	59	29	30	41	13	16	13	25	24	31	0	0	13	6	17	30	16	7
42	Бежтинский участок	149	34	20	10	13	13	3	5	5	6	8	11	0	0	3	0	5	7	6	0
43	г. Махачкала	5070	1455	581	358	292	388	99	101	94	113	154	610	35	22	74	86	47	322	153	86
44	г. Дербент	1147	302	142	112	65	82	21	21	20	25	31	133	5	2	21	16	14	67	41	27
45	г. Буйнакс	498	153	51	55	24	33	6	12	9	11	16	52	0	0	7	4	8	23	23	11
46	г. Хасавюрт	1237	380	138	167	68	87	11	19	19	26	33	135	0	0	15	14	17	65	36	7
47	г. Каспийск	1120	333	121	108	56	81	22	22	19	27	28	131	7	3	18	13	10	62	45	14
48	г. Кизляр	361	124	40	17	19	27	7	6	4	5	11	40	2	0	3	11	7	26	11	1
49	г. Кизилюрт	475	141	59	35	33	37	7	11	9	12	14	52	0	0	7	6	8	30	13	1
50	г. Избербаш	490	154	50	26	27	33	12	9	9	10	15	51	4	0	9	9	5	29	21	17
51	г. Дагестанские Огни	397	124	52	49	20	27	7	7	9	8	11	38	3	0	4	5	4	16	11	2
52	г. Южно-Сухокумск	112	31	13	14	7	8	2	4	1	2	4	11	0	0	0	1	0	4	8	2
53	Подведомственные	2034	554	254	125	121	159	48	57	39	57	79	155	2	3	66	22	37	118	92	46
54	Негосударственные	393	139	37	4	21	26	8	8	5	8	9	67	7	3	8	8	1	24	4	6
	<b>Итого</b>	<b>40281</b>	<b>12202</b>	<b>4892</b>	<b>2806</b>	<b>2472</b>	<b>3011</b>	<b>813</b>	<b>1009</b>	<b>855</b>	<b>1127</b>	<b>1338</b>	<b>3354</b>	<b>103</b>	<b>53</b>	<b>745</b>	<b>608</b>	<b>726</b>	<b>2354</b>	<b>1288</b>	<b>518</b>

Таблица 14. Количество обучающихся на 1 учителя

№ п/п	Наименование района (города)	Количество учащихся	Количество учителей	Количество учащихся на 1 учителя
1	Агульский район	826	297	3
2	Акушинский район	5837	914	6
3	Ахвахский район	1288	272	5
4	Ахтынский район	2788	492	6
5	Бабаюртовский район	7071	835	8
6	Ботлихский район	5659	637	9
7	Буйнакский район	11389	1118	10
8	Гергебильский район	2164	293	7
9	Гумбетовский район	1608	281	6
10	Гунибский район	2141	439	5
11	Дахадаевский район	3354	664	5
12	Дербентский район	13689	1608	9
13	Докузпаринский район	1905	300	6
14	Казбековский район	6631	545	12
15	Кайтагский район	4376	526	8
16	Карабудахкентский район	15686	1238	13
17	Каякентский район	8950	761	12
18	Кизилюртовский район	11697	957	12
19	Кизлярский район	11310	864	13
20	Кумторкалинский район	4627	348	13
21	Кулинский район	677	177	4
22	Курохский район	1671	350	5
23	Лакский район	799	234	3
24	Левашинский район	9960	901	11
25	Магарамкентский район	7055	996	7
26	Новолакский район	6731	618	11
27	Ногайский район	3471	390	9
28	Рутульский район	1768	465	4
29	С.Стальский район	6261	1031	6
30	Сергокалинский район	3621	473	8
31	Табасаранский район	8122	1482	5
32	Тарумовский район	5109	385	13
33	Тляртинский район	1827	406	5
34	Унцукульский район	3524	447	8
35	Хасавюртовский район	27793	2558	11
36	Хивский район	2368	399	6
37	Хунзахский район	2904	565	5
38	Цумадинский район	2570	382	7
39	Цунтинский район	1908	420	5
40	Чародинский район	1145	193	6
41	Шамильский район	2636	537	5
42	Бежтинский участок	898	149	6
43	г. Махачкала	98569	5070	19
44	г. Дербент	18542	1147	16
45	г. Буйнакс	9333	498	19
46	г. Хасавюрт	22983	1237	19
47	г. Каспийск	20566	1120	18
48	г. Кизляр	8056	361	22
49	г. Кизилюрт	7951	475	17
50	г. Избербаш	9174	490	19
51	г. Дагестанские Огни	5900	397	15
52	г. Южно-Сухокумск	1560	112	14
53	Подведомственные	19071	2034	9
54	Негосударственные	5496	393	14
	<b>Итого</b>	<b>453015</b>	<b>40281</b>	<b>11</b>

Таблица 15. Численность работников в общеобразовательных организациях на начало 2021/2022 учебного года

№ п\п	Наименование района (города)	число ставок, единиц	числен. работни-ков, всего	в том числе:				Доля рук.раб., уч.вспом.персон. и иного персон. в общей численности работников,%
				руковод.работ.	педаго-гические работники	учеб. вспом. персонал	иной	
1	2	3	4	5	6	7	8	9
1	Агульский район	522,37	527	46	307	10	164	41,7
2	Акушинский район	1812,92	1591	143	963	29	456	39,5
3	Ахвахский район	596,39	564	43	299	51	171	47,0
4	Ахтынский район	956,89	934	67	527	87	253	43,6
5	Бабаюртовский район	1491,84	1386	93	933	8	352	32,7
6	Ботлихский район	1472,14	1185	98	670	52	365	43,5
7	Буйнакский район	2573,76	2020	136	1247	88	549	38,3
8	Гергебильский район	580,44	542	22	326	32	162	39,9
9	Гумбетовский район	632,59	592	48	338	30	176	42,9
10	Гунибский район	1115,18	861	61	479	50	271	44,4
11	Дахадаевский район	1526,11	1378	118	715	47	498	48,1
12	Дербентский район	2713,65	2685	130	1771	134	650	34,0
13	Докузпаринский район	686,3	654	46	346	43	219	47,1
14	Казбековский район	1073,06	997	85	649	48	215	34,9
15	Кайтагский район	1229,56	1090	80	601	56	353	44,9
16	Карабудахкентский район	2766,48	2202	159	1372	91	580	37,7
17	Каякентский район	1602,53	1308	88	847	83	290	35,2
18	Кизилюртовский район	1774,63	1488	100	1046	32	310	29,7
19	Кизлярский район	2383,96	1682	159	935	33	555	44,4
20	Кумторкалинский район	823,28	598	42	374	25	157	37,5
21	Кулинский район	421,05	372	32	188	23	129	49,5
22	Курахский район	789,37	784	53	397	49	285	49,4
23	Лакский район	415,01	405	37	240	9	119	40,7
24	Левашинский район	2282,51	1716	201	982	49	484	42,8
25	Магарамкентский район	1748,97	1828	151	1117	60	500	38,9
26	Новолакский район	1353,83	1097	88	680	41	288	38,0
27	Ногайский район	771,74	707	55	414	46	192	41,4
28	Рутульский район	1123	1204	78	600	121	405	50,2
29	Сулейман-Стальский район	1534,4	1670	103	1111	46	410	33,5
30	Сергокалинский район	1073,44	894	78	529	34	253	40,8
31	Табасаранский район	2588,44	2675	206	1661	71	737	37,9
32	Тарумовский район	1004,4	716	65	399	29	223	44,3
33	Тляртинский район	893,61	797	70	424	76	227	46,8
34	Унцукульский район	1121,2	985	82	561	74	268	43,0
35	Хасавюртовский район	5077,89	4427	357	2885	193	992	34,8
36	Хивский район	991,11	948	74	486	70	318	48,7
37	Хунзахский район	1005,22	1025	74	612	28	311	40,3
38	Цумадинский район	872,66	759	58	396	19	286	47,8
39	Цунтинский район	801,81	922	53	473	32	364	48,7
40	Чародинский район	420,44	395	29	206	9	151	47,8
41	Шамильский район	955,29	1011	76	573	46	316	43,3
42	Бежтинский участок	359,86	366	31	178	32	125	51,4
43	г. Махачкала	12136,65	8236	598	5790	256	1592	29,7
44	г. Дербент	2272,73	1848	83	1327	97	341	28,2
45	г. Буйнакск	1224,46	870	85	549	50	186	36,9
46	г. Хасавюрт	2912,61	1972	141	1353	79	399	31,4
47	г. Каспийск	2374,46	1737	100	1224	93	320	29,5
48	г. Кизляр	937,84	603	40	391	20	152	35,2
49	г. Кизилюрт	1096,69	867	63	581	0	223	33,0
50	г. Избербаш	1092,12	830	45	582	32	171	29,9
51	г. Дагестанские Огни	673,6	667	44	434	42	147	34,9
52	г. Южно-Сухокумск	283,36	222	17	129	7	69	41,9
53	Подведомственные	7463,17	5556	382	2803	308	1552	40,4
54	Негосударственные	815,63	706	59	511	43	93	27,6
	<b>Итого</b>	<b>89222,65</b>	<b>74101</b>	<b>5472</b>	<b>45531</b>	<b>3213</b>	<b>19374</b>	<b>37,9</b>

Таблица 16. Распределение педагогического персонала по возрасту и полу на начало 2021/2022 учебного года

№ п/п	Наименование района (города)	Численность педагогических работников всего	число полных лет																			
			моложе 25 лет		25-29		30-34		35-39		40-44		45-49		50-54		55-59		60-64		65 и более	
			всего	из них женщины	всего	из них женщины	всего	из них женщины	всего	из них женщины	всего	из них женщины	всего	из них женщины	всего	из них женщины	всего	из них женщины	всего	из них женщины	всего	из них женщины
1	2	3	4	5	6	7	8	9	10	11	12	13	14	15	16	17	18	19	20	21	22	23
1	Агульский район	307	8	6	30	22	43	32	50	29	33	23	35	22	25	9	14	9	30	18	39	20
2	Акушинский район	963	56	39	89	63	118	81	133	104	91	75	133	103	73	48	77	64	84	46	109	59
3	Ахвахский район	299	5	2	28	21	38	32	40	34	38	28	21	17	34	23	33	27	40	27	22	11
4	Ахтынский район	527	7	5	35	24	53	42	81	69	87	68	53	41	64	42	49	34	54	35	44	28
5	Бабюртовский район	933	33	30	82	72	134	125	148	137	111	97	102	92	72	70	93	80	82	65	76	64
6	Бежтинский участок	178	5	5	19	11	33	27	21	13	25	18	21	16	21	15	13	8	9	4	11	9
7	Ботлихский район	670	46	30	63	49	95	65	97	69	116	84	57	35	47	29	44	22	42	20	63	35
8	Буйнакский район	1247	62	54	108	90	176	163	220	199	191	172	141	123	109	99	65	49	87	69	88	61
9	Гергебильский район	326	10	8	17	12	44	35	54	40	40	38	34	30	31	26	36	26	29	20	31	20
10	Гумбетовский район	338	20	16	41	35	65	51	46	31	31	23	35	21	21	12	27	17	28	16	24	12
11	Гунибский район	479	17	13	47	32	64	48	73	57	60	47	65	56	38	28	37	27	36	29	42	27
12	Дахадаевский район	715	37	32	57	35	79	61	72	59	92	72	75	55	80	53	48	28	90	52	85	43
13	Дербентский район	1771	32	23	61	54	175	151	244	213	331	265	272	222	200	146	146	105	150	95	160	100
14	Докузпаринский район	346	22	19	40	29	60	49	44	33	49	32	41	28	20	14	24	16	16	8	30	16
15	Казбековский район	649	17	17	61	56	108	101	102	93	88	84	56	46	62	59	60	52	45	35	50	34
16	Кайтагский район	601	11	10	25	22	76	63	97	84	68	61	62	54	67	51	58	44	67	46	70	46
17	Карабудахкентский район	1372	82	71	143	113	196	172	202	179	188	160	190	168	128	112	90	76	81	66	72	42
18	Каякентский район	847	24	23	55	52	93	87	111	102	138	128	119	114	112	100	66	54	61	43	68	51
19	Кизилюртовский район	1046	26	19	52	42	132	116	173	157	150	133	153	140	112	105	94	73	68	52	86	64
20	Кизлярский район	935	58	54	91	77	131	114	166	155	116	108	93	84	85	76	71	52	72	49	52	35
21	Кулинский район	188	1	0	9	6	14	12	15	10	9	9	16	14	19	15	22	19	29	19	54	33
22	Кумторкалинский район	374	17	12	28	25	50	47	64	59	54	50	51	48	29	26	31	30	21	19	29	21
23	Курахский район	397	13	7	34	28	54	42	58	44	44	33	44	32	47	30	39	21	30	20	34	17
24	Лакский район	240	3	1	30	22	46	27	32	20	19	14	33	24	38	24	19	16	8	7	12	7
25	Левашинский район	982	73	59	145	105	138	118	129	97	86	69	112	98	104	87	73	51	57	41	65	41
26	Магарамкентский район	1117	19	18	62	52	150	129	166	150	160	150	135	114	102	83	88	61	101	69	134	99
27	Новолакский район	680	31	27	52	47	98	85	112	99	103	95	80	72	57	48	43	33	48	40	56	37
28	Ногайский район	414	7	4	23	21	37	31	66	60	64	55	38	34	38	31	52	45	50	45	39	28
29	Рутульский район	600	20	16	42	37	94	71	87	68	74	47	58	37	55	28	39	21	36	15	95	42
30	Сергокалинский район	529	9	8	28	26	63	54	61	55	91	77	72	60	58	53	62	54	41	35	44	30

1	2	3	4	5	6	7	8	9	10	11	12	13	14	15	16	17	18	19	20	21	22	23
31	Сулейман-Стальский район	1111	16	11	77	70	116	95	146	129	183	140	134	108	141	111	113	72	93	60	92	53
32	Табасаранский район	1661	49	31	156	113	176	109	221	126	286	156	243	99	173	77	127	48	131	46	99	18
33	Тарумовский район	399	19	18	28	23	47	40	68	65	54	52	47	43	47	42	24	21	34	23	31	26
34	Тляринский район	424	19	11	48	27	86	54	68	47	56	28	35	15	21	13	31	16	33	15	27	11
35	Унцкульский район	561	14	10	65	51	82	70	99	90	77	64	53	43	53	43	39	25	47	27	32	22
36	Хасавюртовский район	2885	130	109	232	187	382	338	417	377	340	290	368	321	304	272	267	216	221	167	224	167
37	Хивский район	486	12	8	37	27	52	39	85	55	79	37	59	23	35	15	50	20	41	16	36	6
38	Хунзахский район	612	19	17	41	32	85	71	92	76	83	69	71	52	53	43	57	43	54	42	57	29
39	Цумадинский район	396	21	8	43	29	52	37	63	38	45	30	23	13	32	21	31	21	35	24	51	19
40	Цунтинский район	473	26	15	45	21	68	26	91	49	78	36	54	22	39	12	30	2	22	4	20	3
41	Чародинский район	206	12	10	15	9	24	16	36	27	24	15	19	10	16	8	22	15	18	12	20	5
42	Шамильский район	573	11	9	56	36	70	54	62	47	97	53	60	46	44	25	69	38	40	20	64	32
43	г. Буйнакс	549	44	41	34	30	76	71	72	71	84	81	53	47	43	41	49	44	44	34	50	40
44	г. Дагестанские Огни	434	12	12	12	11	48	44	75	74	76	71	61	58	49	38	39	36	36	28	26	23
45	г. Дербент	1327	57	54	72	67	159	145	207	195	211	201	181	160	128	120	121	108	103	92	88	75
46	г. Избербаш	582	28	26	45	41	98	92	90	88	92	86	63	58	54	46	41	36	40	32	31	20
47	г. Каспийск	1224	59	54	114	95	187	176	208	195	177	164	144	136	111	101	74	64	78	60	72	52
48	г. Кизилюрт	581	23	21	27	25	89	75	89	85	70	65	54	53	65	60	54	53	60	51	50	41
49	г. Кизляр	391	36	34	35	35	58	54	55	49	42	41	43	43	50	47	22	21	23	19	27	22
50	г. Махачкала	5790	299	272	496	420	732	676	821	758	839	799	710	674	543	505	492	439	399	336	459	375
51	г. Хасавюрт	1353	89	74	139	121	221	209	222	216	185	178	147	141	127	116	98	81	65	60	60	51
52	г. Южносухойумск	129	2	2	4	3	19	18	25	24	17	16	15	14	21	17	6	6	5	5	15	15
53	Подведомственные	2803	134	107	237	178	452	378	449	381	405	354	287	243	237	191	229	181	192	126	181	120
54	Негосударственные	511	37	35	57	48	103	93	82	77	70	66	47	45	51	48	33	25	19	13	12	9
	<b>Итого</b>	<b>45531</b>	<b>1939</b>	<b>1617</b>	<b>3712</b>	<b>2979</b>	<b>6139</b>	<b>5211</b>	<b>6807</b>	<b>5858</b>	<b>6417</b>	<b>5407</b>	<b>5368</b>	<b>4467</b>	<b>4385</b>	<b>3554</b>	<b>3731</b>	<b>2845</b>	<b>3425</b>	<b>2417</b>	<b>3608</b>	<b>2366</b>

Таблица 17. Сведения о работниках образования, награжденных государственными и отраслевыми наградами Российской Федерации и Республики Дагестан за 2022 год

№ п/п	Наименование района (города)	Почетное звание "Заслуженный учитель РФ"	Почетное звание "Заслуженный учитель РД"	Почетное звание "Заслуженный работник образования РД"	Почетное звание "Заслуженный деятель науки РД"	Медаль имени Амет-Хана Султана "За вклад в патриотическое воспитание молодежи"	Медаль "За доблестный труд"	Орден "За заслуги перед РД"	Почетная грамота РД	Заслуженный наставник молодежи РД
1	Агульский район									
2	Акушинский район									
3	Ахвахский район		1							
4	Ахтынский район									
5	Бабаюртовский район									
6	Ботлихский район									
7	Буйнакский район									
8	Гергебильский район									
9	Гумбетовский район									
10	Гунибский район									
11	Дахадаевский район									
12	Дербентский район									
13	Докупаринский район									
14	Казбековский район		2							
15	Кайтагский район									
16	Карабудахкентский район		1							1
17	Каякентский район							1		
18	Кизилюртовский район									
19	Кизлярский район									
20	Кумторкалинский район									
21	Кулинский район									
22	Курахский район									
23	Лакский район									
24	Левашинский район									
25	Магарамкентский район			1						
26	Новолакский район		1							
27	Ногайский район									
28	Рутульский район									
29	Сулейман-Стальский район		1					1		
30	Сергокалинский район			1						
31	Табасаранский район									
32	Тарумовский район									
33	Тляратинский район									1
34	Унцукульский район									
35	Хасавюртовский район									
36	Хивский район		1			1				
37	Хунзахский район									
38	Цумадинский район		1							
39	Цунтинский район									
40	Чародинский район									
41	Шамильский район									
42	Бежтинский участок									
43	г. Махачкала		1							
44	г. Дербент		4							
45	г. Буйнакск			1						
46	г. Хасавюрт									
47	г. Каспийск									
48	г. Кизляр									
49	г. Кизилюрт									
50	г. Избербаш									
51	г. Дагестанские Огни									
52	г. Южно-Сухокумск									
53	Государственные		8	2	6		3	4	1	
54	Негосударственные									
	<b>Итого</b>	<b>0</b>	<b>21</b>	<b>5</b>	<b>6</b>	<b>1</b>	<b>3</b>	<b>4</b>	<b>3</b>	<b>2</b>



Таблица 18. Сведения о работниках образования, награжденных государственными и отраслевыми наградами Министерства образования и науки Российской Федерации и Министерства образования и науки Республики Дагестан за 2022 год

№ п/п	Наименование района (города)	Почетное звание "Почетный работник сферы образования РФ"	Почетное звание "Почетный работник сферы воспитания детей и молодежи РФ"	Нагрудный знак "За верность профессии"	Почетная грамота Минпросвещения РФ	Нагрудный знак "Отличник образования РД"	Почетная грамота Минобрнауки РД	Благодарность Минобрнауки РД
1	Агульский район	12						
2	Акушинский район	11			3			
3	Ахвахский район	3			1	1		
4	Ахтынский район	12			4	1		
5	Бабаюртовский район	15			1			
6	Ботлихский район	16			1	1		
7	Буйнакский район	16			1	1		
8	Гергебильский район	4			4			
9	Гумбетовский район	4	2		1			
10	Гунибский район	8			2	3		
11	Дахадаевский район	4	1		1	1	1	
12	Дербентский район	20	1		2		1	
13	Докузпаринский район	4			4			
14	Казбековский район	11			3	1		
15	Кайтагский район	13						
16	Карабудахкентский район	22			10			
17	Каякентский район	19	2		2			
18	Кизилюртовский район	10						
19	Кизлярский район	17			2			
20	Кумторкалинский район	4	4			1		
21	Кулинский район	8				1		
22	Курахский район	4	4		2			
23	Лакский район	4						
24	Левашинский район	19			1	1		
25	Магарамкентский район	25			2			
26	Новолакский район	8			4			
27	Ногайский район	7	2			7	2	
28	Рутульский район	10						
29	С.-Стальский район	10			1	1		
30	Сергокалинский район	25			3	1		
31	Табасаранский район	23			4		1	
32	Тарумовский район	5			2			
33	Тляратинский район	10						
34	Унцкульский район	14			3			
35	Хасавюртовский район	23	17	1	3	1		
36	Хивский район	17			4			
37	Хунзахский район	9			7	1		
38	Цумадинский район	5			4	1		
39	Цунтинский район	4			2			
40	Чародинский район	2			2			
41	Шамильский район	8	2		4		1	
42	Бежтинский участок	5						
43	г. Махачкала	101		1	22	18	8	
44	г. Дербент	17	12		5	1		
45	г. Буйнакск	15			3			
46	г. Хасавюрт	24	3		1	3		
47	г. Каспийск	19			7	2	1	
48	г. Кизляр	6	4		4			
49	г. Кизилюрт	17			2	11		
50	г. Избербаш	12			1	18		
51	г. Дагестанские Огни	7			4	1		
52	г. Южно-Сухокумск	2			3			
53	Государственные	67	4		24	34	12	8
54	Негосударственные	8			13	4	1	3
	<b>Итого</b>	<b>765</b>	<b>58</b>	<b>2</b>	<b>179</b>	<b>116</b>	<b>28</b>	<b>11</b>

V. Социальная защита детей

Таблица 19. Сведения о выявлении и устройстве детей-сирот и детей, оставшихся без попечения родителей, находящихся под опекой (попечительством) граждан (на 10.07.2022 г.)

№ п\п	Наименование района (города)	2020 г.				2021 г.				2022 г.			
		Выявлено детей-сирот и детей, ост. без попечения родителей	из них			Выявлено детей-сирот и детей, ост. без попечения родителей	из них			Выявлено детей-сирот и детей, ост. без попечения родителей	из них		
			Переданы под опеку (попечительство)	Направлены в учр-я гос. поддержки	Усыновлено		Переданы под опеку (попечительство)	Направлены в учр-я гос. поддержки	Усыновлено		Переданы под опеку (попечительство)	Направлены в учр-я гос. поддержки	Усыновлено
1	2	7	8	9	10	11	12	13	14	11	12	13	14
1	Агульский район	0	0	0	0	0	0	0	0	2	2	0	0
2	Акушинский район	0	0	0	0	0	0	0	0	1	1	0	0
3	Ахвахский район	5	5	0	0	0	0	0	0	2	2	0	0
4	Ахтынский район	0	0	0	0	0	0	0	0	0	0	0	0
5	Бабаяуртовский район	11	11	0	0	4	4	0	0	4	4	0	0
6	Ботлихский район	2	2	0	0	2	2	0	0	2	2	0	0
7	Буйнакский район	5	4	0	0	9	9	0	0	6	6	0	0
8	Гергебильский район	3	3	0	0	0	0	0	0	0	0	0	0
9	Гумбетовский район	0	0	0	0	0	0	0	0	0	0	0	0
10	Гунибский район	1	1	0	0	2	2	0	0	7	7	0	0
11	Дахадаевский район	11	11	0	0	0	0	0	0	5	3	2	0
12	Дербентский район	13	7	0	0	12	10	0	2	2	2	0	0
13	Докузпаринский район	0	0	0	0	0	0	0	0	0	0	0	0
14	Казбековский район	3	3	0	0	1	1	0	0	7	7	0	0
15	Кайтагский район	0	0	0	0	0	0	0	0	0	0	0	0
16	Карабудахкентский район	10	9	0	0	3	3	0	0	6	6	0	0
17	Каякентский район	6	4	0	2	9	9	0	0	3	3	0	0
18	Кизилюртовский район	8	3	0	0	13	13	0	0	1	1	0	0
19	Кизлярский район	16	12	0	0	4	4	0	0	6	6	0	0
20	Кумторкалинский район	7	6	0	1	0	0	0	0	0	0	0	0
21	Кулинский район	0	0	0	0	0	0	0	0	0	0	0	0
22	Курахский район	0	0	0	0	0	0	0	0	0	0	0	0
23	Лакский район	8	8	0	0	0	0	0	0	0	0	0	0
24	Левашинский район	5	5	0	0	0	0	0	0	4	4	0	0
25	Магарамкентский район	4	4	0	0	2	2	0	0	0	0	0	0
26	Новолакский район	6	6	0	0	4	4	0	0	4	4	0	0
27	Ногайский район	2	1	0	0	1	1	0	0	6	6	0	0
28	Рутульский район	4	0	0	0	0	0	0	0	0	0	0	0
29	Сүлейман-Стальский район	6	6	0	0	1	1	0	0	0	0	0	0
30	Сергокалинский район	4	4	0	0	0	0	0	0	0	0	0	0
31	Табасаранский район	7	7	0	0	0	0	0	0	8	8	0	0
32	Тарумовский район	8	8	0	0	4	4	0	0	2	2	0	0
33	Тляратинский район	5	5	0	0	5	5	0	0	6	6	0	0
34	Унцкульский район	0	0	0	0	0	0	0	0	0	0	0	0
35	Хасавюртовский район	13	13	0	0	6	6	0	0	5	5	0	0
36	Хивский район	0	0	0	0	2	2	0	0	0	0	0	0
37	Хунзахский район	4	4	0	0	0	0	0	0	0	0	0	0
38	Цумадинский район	7	6	0	0	0	0	0	0	0	0	0	0
39	Цунтинский район	13	13	0	0	3	3	0	0	0	0	0	0
40	Чародинский район	0	0	0	0	0	0	0	0	0	0	0	0
41	Шамильский район	3	3	0	0	3	3	0	0	3	3	0	0
42	Бежтинский участок	3	3	0	0	0	0	0	0	0	0	0	0
43	г. Махачкала	52	17	2	2	28	28	0	0	45	40	5	0
44	г. Дербент	20	17	0	0	6	6	0	0	1	0	1	0
45	г. Буйнакск	9	7	0	0	3	3	0	0	1	1	0	0
46	г. Хасавюрт	22	17	0	2	11	11	0	0	5	5	0	0
47	г. Каспийск	10	10	0	0	1	1	0	0	5	4	0	1
48	г. Кизляр	17	13	0	1	0	0	0	0	7	7	0	0
49	г. Кизилюрт	9	3	0	0	1	1	0	0	1	1	0	0
50	г. Избербаш	8	8	0	0	0	0	0	0	0	0	0	0
51	г. Дагестанские Огни	5	5	0	0	3	3	0	0	2	2	0	0
52	г. Южно-Сухокумск	2	2	0	0	0	0	0	0	3	3	0	0
	<b>Итого</b>	<b>357</b>	<b>276</b>	<b>2</b>	<b>8</b>	<b>143</b>	<b>141</b>	<b>0</b>	<b>2</b>	<b>162</b>	<b>153</b>	<b>8</b>	<b>1</b>

## VI. Профессиональное образование

**Таблица 20. Сеть профессиональных образовательных организаций  
Республики Дагестан ( на 01.08.2022 г.)**

Ведомственная принадлежность	Количество образовательных организаций	Контингент обучающихся	Педагогический состав
Минобрнауки РД	22	28920	1720
Минздрав РД	5	7924	335
Минкультуры РД	4	1345	210
Минспорта РД	3	325	63
ФСИН РФ по РД	1	180	25
Негосударственные	46	20773	587
Вузы, реализующие СПО	5	9693	554
<b>Итого</b>	<b>86</b>	<b>69160</b>	<b>3494</b>

**Таблица 21. Сеть образовательных организаций высшего образования  
Республики Дагестан (на 01.08.2022 г.)**

Ведомственная принадлежность	Количество образовательных организаций	Контингент обучающихся	Педагогический состав
Минобрнауки РФ	2	14114	898
Минпрос РФ	1	9613	404
Минздрав РФ	1	6925	602
Минсельхоз РФ	1	3551	183
Республиканские	1	4084	227
Негосударственные	13	3784	241
Филиалы	17	8317	477
<b>Итого</b>	<b>36</b>	<b>50388</b>	<b>3032</b>

VII. Дополнительное образование детей

Таблица 22. Сведения о сети организаций дополнительного образования детей по подведомственности (на 01.02.2022 г.)

№ п/п	Наименование района (города)	Всего		Ведомственная принадлежность							
		Количество организаций	Количество детей	Муниципальные образования		Минобрнауки РД		Минспорт РД		Минкультуры РД	
				Количество организаций	Количество детей	Количество организаций	Количество детей	Количество организаций	Количество детей	Количество организаций	Количество детей
1	2	3	4	5	6	7	8	9	11	12	
1	Агульский район	4	961	4	961						
2	Акушинский район	2	3815	2	3815						
3	Ахвахский район	2	1286	2	1286						
4	Ахтынский район	8	2600	8	2600						
5	Бабюртовский район	3	3604	3	3604						
6	Ботлихский район	5	3229	5	3229						
7	Буйнакский район	5	3326	5	3326						
8	Гергебильский район	4	1304	4	1304						
9	Гумбетовский район	3	663	3	663						
10	Гунибский район	2	940	2	940						
11	Дахадаевский район	4	1722	4	1722						
12	Дербентский район	15	5353	15	5353						
13	Докузпаринский район	4	517	4	517						
14	Казбековский район	3	2523	3	2523						
15	Кайтагский район	3	1695	3	1695						
16	Карабудахкентский район	10	4023	10	4023						
17	Каякентский район	8	3762	8	3762						
18	Кизилюртовский район	8	3147	8	3147						
19	Кизлярский район	4	2983	4	2983						
20	Кумторкалинский район	4	1094	4	1094						
21	Кулинский район	5	818	5	818						
22	Курахский район	3	957	3	957						
23	Лакский район	2	519	2	519						
24	Левашинский район	11	3315	11	3315						

1	2	3	4	5	6	7	8	9	11	12
25	Магарамкентский район	6	7393	6	7393					
26	Новолакский район	4	1457	4	1457					
27	Ногайский район	4	1163	4	1163					
28	Рутульский район	5	1451	5	1451					
29	Сулейман-Стальский район	7	2640	7	2640					
30	Сергокалинский район	3	1175	3	1175					
31	Табасаранский район	7	5256	7	5256					
32	Тарумовский район	2	964	2	964					
33	Тляратинский район	3	1500	3	1500					
34	Унцукульский район	9	3681	9	3681					
35	Хасавюртовский район	5	4750	5	4750					
36	Хивский район	4	539	4	539					
37	Хунзахский район	5	1959	5	1959					
38	Цумадинский район	3	1818	3	1818					
39	Цунтинский район	0	0	0	0					
40	Чародинский район	2	981	2	981					
41	Шамилский район	4	1156	4	1156					
42	Бежтинский участок	2	653	2	653					
43	г. Махачкала	25	33736	19	22363	5	11133		1	240
44	г. Дербент	14	7027	14	7027					
45	г. Буйнакск	5	4050	5	4050					
46	г. Хасавюрт	8	3449	8	3449					
47	г. Каспийск	9	7386	8	6686	1	700			
48	г. Кизляр	5	2599	5	2599					
49	г. Кизилюрт	5	4271	5	4271					
50	г. Избербаш	2	2537	2	2537					
51	г. Дагестанские Огни	5	2099	4	1890				1	209
52	г. Южносухокумск	3	1179	3	1179					
53	ЦОДОУ ЗОЖ	1	10664			1	10664			
54	Частные организации	12	2400							
	<b>Итого</b>	<b>291</b>	<b>174089</b>	<b>270</b>	<b>148743</b>	<b>7</b>	<b>22497</b>	<b>0</b>	<b>2</b>	<b>449</b>

Таблица 23. Направления деятельности учреждений дополнительного образования Республики Дагестан (на 01.02.2022 г.)

№ п/п	Наименование района (города)	Всего		Охват детей по направлениям										
		количество организаций	количество детей	художественное	экологическое	техническое	туристическое	спортивное	социальное	другие				
1	2	3	4	5	6	7	8	9	10					
1	Агульский район	4	961	312	35	34	0	344	236	0				0
2	Акушинский район	2	3815	444	34	132	157	2050	448	550				
3	Ахвахский район	2	1286	45	15	0	521	689	16	0				
4	Ахтынский район	8	2600	1035	432	52	22	1023	0	36				
5	Бабюртовский район	3	3604	1433	126	0	151	1575	319	0				
6	Ботлихский район	5	3229	875	79	109	198	1920	0	48				
7	Буйнакский район	5	3276	2769	75	90	0	118	224	0				
8	Гергебильский район	4	1304	606	0	54	0	456	79	109				
9	Гумбетовский район	3	663	209	37	24	44	305	44	0				
10	Гунибский район	2	940	108	22	18	0	792	0	0				
11	Дахадаевский район	4	1722	695	0	104	32	891	0	0				
12	Дербентский район	15	5353	1990	25	0	24	2907	407	0				
13	Докузпаринский район	4	517	48	0	0	0	469	0	0				
14	Казбековский район	3	2523	626	0	0	244	1473	30	150				
15	Кайтагский район	3	1695	821	0	0	12	838	24	0				
16	Карабудахкентский район	10	4023	823	0	30	105	3035	0	30				
17	Каякентский район	8	3762	1575	120	88	97	1852	30	0				
18	Кизилюртовский район	8	3147	884	255	175	360	1473	0	0				
19	Кизлярский район	4	2983	1098	165	61	118	1474	67	0				
20	Кумторкалинский район	4	1093	577	0	0	0	516	0	0				
21	Кулинский район	5	818	212	0	37	0	569	0	0				
22	Курахский район	3	957	92	14	16	0	622	213	0				
23	Лакский район	2	519	308	0	0	0	211	0	0				
24	Левашинский район	11	3315	763	0	14	32	2424	82	0				

1	2	3	4	5	6	7	8	9	10
25	Магарамкентский район	6	7393	3100	528	528	312	2925	0
26	Новолакский район	4	1457	439	25	63	12	918	0
27	Ногайский район	4	1163	394	0	0	30	739	0
28	Рутульский район	5	1451	631	189	200	212	219	0
29	Сулейман-Стальский район	7	2640	398	49	83	0	1636	186
30	Сергокалинский район	3	1175	851	0	0	68	188	68
31	Табасаранский район	7	5256	1696	0	86	0	3089	385
32	Тарумовский район	2	964	407	0	0	0	557	0
33	Тляртинский район	3	1500	734	13	0	51	625	77
34	Унцукульский район	9	3681	1141	36	157	448	1528	346
35	Хасавюртовский район	5	4750	1368	145	231	89	2452	465
36	Хивский район	4	539	76	0	15	18	410	0
37	Хунзахский район	5	1959	753	0	0	36	1006	164
38	Цумадинский район	3	1818	409	90	0	210	746	363
39	Цунтинский район	0	0	0	0	0	0	0	0
40	Чародинский район	2	981	264	0	0	0	576	55
41	Шамильский район	4	1156	416	0	0	0	740	0
42	Бежтинский участок	2	653	233	0	0	0	420	0
43	г. Махачкала	25	33736	16111	2438	3687	1930	3968	1418
44	г. Дербент	14	7027	2840	54	0	63	3385	0
45	г. Буйнакск	5	4050	1553	0	0	149	2039	0
46	г. Хасавюрт	8	3449	390	540	776	384	792	0
47	г. Каспийск	9	7386	2808	897	550	0	2667	270
48	г. Кизляр	5	2599	1146	583	42	0	680	0
49	г. Кизилюрт	5	4271	1306	30	135	43	2644	113
50	г. Избербаш	2	2537	1868	0	180	0	0	0
51	г. Дагестанские Огни	5	2150	1098	50	58	32	643	51
52	г. Южносухойомск	3	1179	329	0	114	0	476	55
53	ЦОДОУ ЗОЖ	1	10664	2062	1222	815	974	5174	0
54	Частные организации	12	2400						2400
	<b>Итого</b>	<b>291</b>	<b>174089</b>	<b>63169</b>	<b>8323</b>	<b>8758</b>	<b>7178</b>	<b>69268</b>	<b>8635</b>
									<b>8758</b>

## VIII. Учебно-материальная база

Таблица 24. Сведения о состоянии учебно-материальной базы общеобразовательных организаций Республики Дагестан  
(на 01.01.2022 г.)

№ п/п	Наименование района (города)	Всего	в том числе:				из них:			
			типовые	приспособ- ленные	сборно- щитовые	арендо- ванные	требуют капитального ремонта	% от общего числа	аварийные	% от общего числа
1	2	3	4	5	6	7	8	9	10	11
1	Агульский район	15	1	12	1	1	12	80,0	1	6,7
2	Акушинский район	46	15	28	3		30	65,2	0	0,0
3	Ахвахский район	15		9	6		10	66,7	0	0,0
4	Ахтынский район	19	4	14	1		11	57,9	1	5,3
5	Бабюртовский район	21	11	9		1	10	47,6	7	33,3
6	Ботлихский район	31	11	9	4	7	25	80,6	0	0,0
7	Буйнакский район	36	16	12	8		30	83,3	1	2,8
8	Гергебильский район	10	5	3	2		7	70,0	2	20,0
9	Гумбетовский район	19	2	11	6		19	100,0	0	0,0
10	Гунибский район	26	2	20	4		18	69,2	10	38,5
11	Дахадаевский район	48	15	24	9		11	22,9	1	2,1
12	Дербентский район	47	29	18			34	72,3	5	10,6
13	Докузпаринский район	11	4	7			2	18,2	2	18,2
14	Казбековский район	15	9	5	1		12	80,0	4	26,7
15	Кайтагский район	36	6	28	2		25	69,4	0	0,0
16	Карабудахкентский район	28	17	4	7		19	67,9	4	14,3
17	Каякентский район	20	10	10			9	45,0	1	5,0
18	Кизилюртовский район	23	12	11			13	56,5	9	39,1
19	Кизлярский район	43	23	17	3		29	67,4	0	0,0
20	Кулинский район	14	2	10	2		6	42,9	0	0,0
21	Кумторкалинский район	9	7	2			4	44,4	0	0,0
22	Курахский район	24	7	11	6		15	62,5	0	0,0
23	Лакский район	16	3	9	4		2	12,5	0	0,0
24	Левашинский район	43	12	26	5		15	34,9	5	11,6
25	Магарамкентский район	33	11	20	2		24	72,7	1	3,0
26	Новолакский район	23	18	2	3		3	13,0	3	13,0
27	Ногайский район	16	7	7	2		3	18,8	0	0,0



1	2	3	4	5	6	7	8	9	10	11
28	Рутульский район	30	2	25	3		13	43,3	2	6,7
29	Сергокалинский район	22	7	12	3		5	22,7	4	18,2
30	Сулейман-Стальский район	40	8	23	8	1	10	25,0	22	55,0
31	Табасаранский район	58	7	38	11	2	30	51,7	12	20,7
32	Тарумовский район	18	5	9	4		10	55,6	4	22,2
33	Тляратинский район	26	2	23		1	19	73,1	4	15,4
34	Унцукульский район	15	6	6	3		7	46,7	1	6,7
35	Хасавюртовский район	54	24	27	3		21	38,9	21	38,9
36	Хивский район	29	13	12	4		9	31,0	4	13,8
37	Хунзахский район	39	25	7	7		4	10,3	6	15,4
38	Цумадинский район	22	3	15	2	2	4	18,2	0	0,0
39	Цунтинский район	20	1	14		5	8	40,0	3	15,0
40	Чародинский район	9	1	8			7	77,8	0	0,0
41	Шамилевский район	43	3	40			18	41,9	1	2,3
42	Бежтинский участок	7	3	3	1		0	0,0	0	0,0
43	Махачкала	71	54	17			47	66,2	0	0,0
44	Буйнакс	11	10	1			10	90,9	0	0,0
45	Дербент	25	13	12			0	0,0	1	4,0
46	Дагестанские Огни	8	8				2	25,0	1	12,5
47	Избербаш	8	8				2	25,0	0	0,0
48	Каспийск	16	15	1			8	50,0	0	0,0
49	Кизилюрт	8	7	1			8	100,0	0	0,0
50	Кизляр	10	10				7	70,0	0	0,0
51	Хасавюрт	23	23				10	43,5	10	43,5
52	Южно-Сухокумск	4	3		1		1	25,0	0	0,0
53	Подведомственные	93	25	40	28		55	59,1	1	1,1
54	Негосударственные	16	3	3		10	1	6,3	0	0,0
	<b>Итого</b>	<b>1412</b>	<b>548</b>	<b>675</b>	<b>159</b>	<b>30</b>	<b>714</b>	<b>50,6</b>	<b>154</b>	<b>10,9</b>

**Таблица 25 а. Перечень общеобразовательных организаций, финансирование строительства которых предусмотрено в рамках реализации национального проекта «Образование» (госпрограмма РФ «Развитие образования») на 2018-2022 гг.**

<b>№ п/п</b>	<b>Объект строительства</b>	<b>Количество мест</b>	<b>Год начала строительства</b>	<b>Год завершения строительства</b>
<b>1</b>	<b>2</b>	<b>3</b>	<b>4</b>	<b>5</b>
1	МКОУ «Эндирейская СОШ №2», Хасавюртовский район	300	2019	2022
2	МКОУ «Луткунская СОШ», Ахтынский район	400	2019	2022
3	МКОУ «Гигатлинская СОШ», Цумадинский район	120	2019	2022
4	МКОУ «Кванадинская СОШ», Цумадинский район	120	2019	2022
5	МКОУ «Аваданская СОШ», Догузпаринский район	400	2019	2022
6	МКОУ «Новокостекская СОШ», Хасавюртовский район	400	2019	2022
7	МБОУ «СОШ №58», г.Махачкала	1 224	2019	2020
8	МБОУ «СОШ № 27», г.Махачкала	604	2019	2022
9	МБОУ «СОШ № 41», г.Махачкала	502	2019	2022
10	МКОУ «Эндирейская СОШ №1», Хасавюртовский район	502	2019	2022
11	МКОУ «Оружбинская СОШ», Магарамкентский район	304	2019	2022
12	Строительство общеобразовательной организации на 604 ученических мест по ул. Л.Чайкиной, 38 в г. Махачкала	604	2020	2021
13	Строительство общеобразовательной организации на 604 ученических места в п. Шамхал, г. Махачкала	604	2021	2022
14	МКОУ «Хебатлинская СОШ», Цунтинский район	80	2019	2022
15	общеобразовательная организация г.Каспийск	1224	2020	2022
16	МКОУ «Солнечная СОШ», Хасавюртовский район	804	2020	2022
17	МКОУ «Хамавюртовская СОШ», Хасавюртовский район	502	2020	2022
18	МБОУ «СОШ № 2», г.Каспийск	300	2020	2022
19	Общеобразовательная школа, г.Хасавюрт (МКОУ «СОШ № 14»)	1150	2021	2022
20	Общеобразовательная школа, г.Махачкала (МБОУ «Лицей №39»)	500	2021	2022
21	Общеобразовательная школа, г.Махачкала (МБОУ «Лицей №22»)	250	2021	2022
22	Общеобразовательная школа на 420 места, г. Избербаш	420	2021	2022
23	Общеобразовательная школа, с.Карабудахкент, Карабудахкентский район	700	2021	2022
24	Общеобразовательная школа, с.Параул, Карабудахкентский район	400	2020	2022
25	общеобразовательная организация на 392 ученических места в с. Цияб-Ичичали Хасавюртовского района	392	2021	2022
26	Строительство пристройки на 150 ученических мест к зданию школы № 1 в г. Кизилюрт	150	2021	2022
27	Строительство пристройки на 250 ученических мест к зданию школы № 7 в г. Кизилюрт	250	2021	2022
28	Общеобразовательная организация на 1224 ученических места в г. Махачкала, мкр-н "Ипподром" Республика Дагестан	1224	2020	2022
29	Строительство общеобразовательной организации на 200 ученических мест в Хасавюртовском районе с. Шагада	200	2022	2023
30	Строительство общеобразовательной организации на 604 ученических места в Хасавюртовском районе с. Байрамаул	604	2022	2023
31	Строительство общеобразовательной организации на 300 ученических мест в Левашинском районе с. Сулейбакент	300	2022	2023

32	Общеобразовательная организация на 804 ученических места в г. Дербент, Республика Дагестан	804	2021	2022
33	Строительство общеобразовательной организации на 604 ученических места в г. Махачкала, п. Ленинкент	604	2022	2023
34	Строительство общеобразовательной организации на 800 ученических мест в г. Кизляр	800	2022	2023
35	Общеобразовательная организация г. Кизилюрт, МКР Новый 3	400	2022	2023
36	Общеобразовательная организация г. Каспийск, между стадионом "Хазар" и Кемпингом	500	2022	2023
37	Общеобразовательная организация (пристройка) Кизлярский район, с. Крайновка	150	2022	2023
38	Общеобразовательная организация на 604 ученических места в с. Сивух Хасавюртовского района	604	2021	2022
39	Строительство общеобразовательной организации на 1224 ученических места в г. Дербент	1224	2022	2023
40	Общеобразовательная организация (пристройка) г. Дагестанские Огни, ул. С.М. Кирова	120	2022	2023
41	Общеобразовательная организация Хасавюртовский район, с. Османюрт, ул. Центральная,32	804	2022	2023
42	Общеобразовательная организация г. Хасавюрт, п. Мичурино, ул. Автобусная	1500	2022	2023
43	Общеобразовательная организация г. Махачкала, ул. Хаджалмахинская, 43 а	1224	2022	2023
44	Строительство общеобразовательной организации на 604 ученических места в г. Махачкала, п. Новый Хушет	604	2022	2023
45	Строительство общеобразовательной организации на 200 ученических мест в Хасавюртовском районе с. Советское	200	2022	2023
46	Строительство общеобразовательной организации на 300 ученических места в Хасавюртовском районе с. Пятилетка	300	2022	2023
47	Строительство общеобразовательной организации на 300 ученических места в Хасавюртовском районе с. Борагангечув	300	2022	2023
48	Строительство общеобразовательной организации на 200 ученических мест в Карабудахкентском района с. Параул	200	2022	2023
49	Строительство общеобразовательной организации на 220 ученических мест в Карабудахкентском районе с. Какамахи	220	2022	2023
50	Строительство общеобразовательной организации на 120 ученических мест в Карабудахкентском районе с. Зеленоморск	120	2022	2023
51	Строительство общеобразовательной организации на 220 ученических мест в Карабудахкентском районе с. Аданак	220	2022	2023
52	Строительство общеобразовательной организации на 200 ученических мест в Левашинском районе с. Хахита	200	2022	2023
53	Строительство общеобразовательной организации на 604 ученических места в Кизилюртовском районе с. Кироваул	604	2022	2023
54	Строительство общеобразовательной организации на 450 ученических места в Ботлихском районе с. Тлох	450	2022	2023
55	Строительство общеобразовательной организации на 80 ученических мест в Ботлихском районе с. Зило	80	2022	2023
56	Строительство общеобразовательной организации на 50 ученических места в Ботлихском районе с. Ашали	50	2022	2023
57	Строительство общеобразовательной организации на 604 ученических места в г. Махачкала МКР "Ветеран"	604	2022	2023
58	Общеобразовательная организация на 400 ученических места в с. Красный Восход Кизлярского района	400	2022	2023
	<b>Итого</b>	<b>28820</b>		

**Таблица 25 б. Перечень общеобразовательных организаций, финансирование строительства которых предусмотрено в рамках реализации Республиканской инвестиционной программы**

№ п/п	Объект строительства	Количество мест/площадь	Год начала строительства	Год завершения строительства
1	2	3	4	5
1	Школа в с. Буртунай, Казбековский район	120	2005 г.	2021 г.
2	Школа в с. Аладаш, Курахский район	216	2011 г.	2023 г.
3	Школа в с. Апши, Буйнакский район	190	2012 г.	2022 г.
4	Школа в с. Н.Аргвани, Гумбетовский район	250	2010 г.	2022 г.
5	Школа в с. Кумух, Лакский район	600	2003 г.	2022 г.
6	Школа в с. Самур, Магарамкентский район	504	2008 г.	2022 г.
7	Школа в с. Орта-Тюбе, Ногайский район	200	2008 г.	2020 г.
8	Школа в с. Н.Захит, Хивский район	177	2008 г.	2021 г.
9	Спортзал к школе в с. Уцмиюрт, Бабаюртовский район	288 кв.м.	2011 г.	2021 г.
10	Школа в с. Белиджи, Дербентский район	500	2012 г.	2022 г.
11	Спортзал к школе в с. Хиндах, Хунзахский район	288 кв.м.	2016 г.	2022 г.
12	Школа в с. Балахани, Унцукульский район	320	2010 г.	2022 г.
13	Школа в с. Уркарах, Дахадаевский район	640	2019 г.	2023 г.
14	Школа в с. Ленинаул, Казбековский район	420	2011 г.	2022 г.
15	Школа в с. Охли, Левашинский район	320	2011 г.	2022 г.
16	Пристройка учебного корпуса к школе № 6, г.Даг. Огни	504	2012 г.	2020 г.
17	Школа в с. Н. Алак, Ботлихский район,	180	2020 г.	2023 г.
18	Школа в с. Аймаки, Гергебильский район	288 кв. м.	2020 г.	2023 г.
19	Школа в с. Бабаюрт, Бабаюртовский район	1176	2020 г.	2022 г.
20	Школа в с.Кахаб-Росо, Унцукульский район	120	2020 г.	2023 г.
21	Школа в с. Тлогоб, Гунибский район	70	2020 г.	2024 г.
22	Школа в с.Дусрах, Чародинский район	105	2020 г.	2020 г.
23	Школа в с.Арсуг, Агульский район	40	2020 г.	2023 г.
24	Школа в с.Сикар,Тляратинский район	50	2020 г.	2021 г.
25	Школа в с. Тисси, Цумадинский район	80	2012 г.	2022 г.
26	Школа в с. Миглакасимахи, Сергокалинский район	150	2019 г.	2022 г.
27	Школа в с. Баршамай, Кайтагский район	360	2020 г.	2022 г.
28	Школа в с. Рахата, Ботлихский район	400	2019 г.	2022 г.
29	Школа в с.Геджух, Дербентский район	320	2020 г.	2023 г.
30	Школа в с. Львовское, Бабаюртовский район	216	2020 г.	2023 г.
31	Школа в с. Джавгат, Кайтагский район	640	2020 г.	2022 г.
32	Школа в с. Батыр-Мурза, Ногайский район	100	2020 г.	2022 г.
33	Школа в г. Хасавюрте, ул. Победы, д.1	604	2020 г.	2022 г.
34	Школа в с. Годобери, Ботлихский район	420	2020 г.	2022 г.
35	Школа в с. Рутул, Рутульский район	250	2020 г.	2022 г.
36	Школа в с. Вихли, Кулинский район	220	2020 г.	2022 г.
37	Школа в с.Тарумовка, Тарумовский район	400	2020 г.	2022 г.
38	Школа в с. Герга, Каякентский район	300	2020 г.	2022 г.
39	Школа в с. Новый Чирюрт, Кизилюртовский район	216	2020 г.	2022 г.
40	Школа в с.Герейхановское, Сулейман-Стальский район	150	2020 г.	2022 г.
41	Школа в с.Гениятли, Цунтинский район	100	2020 г.	2022 г.
42	Школа в с.Туруф, Табасаранский район	100	2020 г.	2022 г.
43	Школа в с. Аракани, Унцукульский район	120	2020 г.	2022 г.
44	Школа в с. Хурик, Табасаранский район	500	2020 г.	2023 г.
45	Школа в с.Чинар, Дербентский район	500	2020 г.	2023 г.
46	Школа в г. Кизляре, ул. Кочубея, 26	800	2020 г.	2023 г.
47	Школа в Карабудахкентском районе, ст. Количи	320	2020 г.	2023г.

**Таблица 26 а. Перечень объектов дошкольных образовательных организаций, финансирование строительства которых предусмотрено в рамках реализации национального проекта «Демография» 2019-2022 гг.**

№ п/п	Объект строительства (реконструкции)	Количество мест	Год начала строительства	Год ввода в эксплуатацию
1	2	3	4	5
1	Дошкольная образовательная организация, г.Махачкала, МКР "Ак-Гель"	250	2019 г.	2021 г.
2	Дошкольная образовательная организация, г.Махачкала, п. Шамхал-Термен	120	2019 г.	2022 г.
3	Дошкольная образовательная организация, г.Махачкала, Фонвизина, 6	60	2019 г.	2022 г.
4	Дошкольная образовательная организация, г.Махачкала, ул. Азиза Алиева, 32	60	2019 г.	2021 г.
5	Дошкольная образовательная организация г.Избербаш	100	2019 г.	2022 г.
6	Дошкольная образовательная организация, г.Буйнакск, ул. Али-Клыча,86	60	2019 г.	2021 г.
7	Дошкольная образовательная организация, г.Каспийск	100	2019 г.	2021 г.
8	Дошкольная образовательная организация, г.Кизляр	100	2019 г.	2021 г.
9	Дошкольная образовательная организация, г.Дербент	60	2019 г.	2021 г.
10	Дошкольная образовательная организация, г.Хасавюрт, ул. 40 лет Октября	120	2019 г.	2021 г.
11	Дошкольная образовательная организация, Кизилюртовский район, с. Кульзеб	60	2019 г.	2021 г.
12	Дошкольная образовательная организация, Казбековский район, п. Ленинаул	100	2019 г.	2021 г.
13	Дошкольная образовательная организация, Магарамкентский район, с. Магарамкент	60	2019 г.	2021 г.
14	Дошкольная образовательная организация, Ботлихский район, с. Миарсо	100	2019 г.	2022 г.
15	Дошкольная образовательная организация, Дербентский район, с. Араблинское	100	2019 г.	2021 г.
16	Дошкольная образовательная организация, Кумторкалинский район, с. Учкент	100	2019 г.	2021 г.
17	Дошкольная образовательная организация, Цумадинский район, с. Тинди	60	2019 г.	2022 г.
18	Дошкольная образовательная организация, Каякентский район, с. Новые Викри	120	2019 г.	2021 г.
19	Дошкольная образовательная организация, Хасавюртовский район, с. Эндирей	120	2019 г.	2021 г.
20	Дошкольная образовательная организация, Бабаюртовский район, с. Хамаматюрт	100	2019 г.	2022 г.
	<b>Итого</b>	<b>1950</b>		

Таблица 26 б. Перечень объектов дошкольных образовательных организаций, финансирование строительства которых предусмотрено в рамках реализации национального проекта «Демография» 2019-2022 гг.

№ п/п	Объект строительства (реконструкции)	Мощность объекта	Год начала строительства	Год ввода в эксплуатацию
1	2	3	4	5
1	Детский сад, г.Махачкала, МКР "Ипподром"	200	2019 г.	2022 г.
2	Детский сад, г.Махачкала, МКР "ДОСААФ"	200	2019 г.	2021 г.
3	Детский сад, г.Махачкала, п.Новый Хушет, МКР 3	250	2019 г.	2021 г.
4	Детский сад, г.Махачкала, п. Богатыревка	200	2019 г.	2021 г.
5	Детский сад, г.Махачкала, п. Сулак	200	2019 г.	2021 г.
6	Детский сад, г.Буйнакск, МКР "Молодежный"	250	2019 г.	2022 г.
7	Дошкольная образовательная организация г.Буйнакск, ул. Шихова, 120	250	2019 г.	2022 г.
8	Дошкольная образовательная организация г.Избербаш, ул. Российская, 15	250	2019 г.	2022 г.
9	Дошкольная образовательная организация г.Избербаш, ул. Морская, 2	250	2019 г.	2022 г.
10	Дошкольная образовательная организация №34, г. Каспийск	250	2019 г.	2021 г.
11	Дошкольная образовательная организация №35, г. Каспийск	250	2019 г.	2021 г.
12	Дошкольная образовательная организация №36, г. Каспийск	250	2019 г.	2021 г.
13	Дошкольная образовательная организация, г.Дагестаские Огни	200	2019 г.	2021 г.
14	Дошкольная образовательная организация, г.Кизляр	250	2019 г.	2022 г.
15	Дошкольная образовательная организация, г.Кизилюрт	250	2019 г.	2022 г.
16	Дошкольная образовательная организация, г.Дербент	250	2019 г.	2022 г.
17	Дошкольная образовательная организация, г.Дербент	200	2019 г.	2022 г.
18	Дошкольная образовательная организация, г.Хасавюрт, ул. Датиева, 70-а	200	2019 г.	2022 г.
19	Дошкольная образовательная организация, г.Хасавюрт, МКР "Олимпийский"	120	2019 г.	2022 г.
20	Дошкольная образовательная организация, Буйнакский район, с. Эрпели	120	2019 г.	2022 г.
21	Дошкольная образовательная организация, Буйнакский район, с.Кафыр-Кумух	120	2019 г.	2022 г.
22	Дошкольная образовательная организация, Левашинский район, с.Уллуая	250	2019 г.	объект
23	Дошкольная образовательная организация, Табасаранский район, с.Сиртыч	60	2019 г.	2021 г.
24	Дошкольная образовательная организация, Сергокалинский район, с.Мюрего	120	2019 г.	2022 г.
25	Дошкольная образовательная организация, Кизилюртовский район, с.Нечаевка	200	2019 г.	2022 г.
26	Дошкольная образовательная организация, г.Кизилюрт	250	2019 г.	2021 г.
27	Дошкольная образовательная организация, Хасавюртовский район, с.Ботаюрт	120	2019 г.	2022 г.
28	Дошкольная образовательная организация, Карабудахкентский район, с. Карабудахкент	250	2019 г.	2021 г.
29	Дошкольная образовательная организация, Карабудахкентский район, с. Доргели	200	2019 г.	2021 г.
30	Дошкольная образовательная организация, Карабудахкентский район, с. Джанга	120	2019 г.	2022 г.
31	Дошкольная образовательная организация, Казбековский район, с.Буртунай	60	2019 г.	2021 г.
32	Дошкольная образовательная организация, Кайтагский район, с.Баршамай	120	2019 г.	2021 г.
33	Дошкольная образовательная организация, Унцукульский район, с.Унцукуль	120	2019 г.	2022 г.
34	Дошкольная образовательная организация, Каякентский район, с.Каякент	250	2019 г.	2022 г.
35	Дошкольная образовательная организация, Каякентский район, с.Сагаси-Дейбук	120	2019 г.	2021 г.
36	Дошкольная образовательная организация, Буйнакский район, с. Верхний Дженгутай	60	2019 г.	2023 г.
37	Дошкольная образовательная организация, Левашинский район, с. Тагиркент	250	2019 г.	2022 г.
38	Дошкольная образовательная организация, Тарумовский район, с. Тарумовка	200	2019 г.	2022 г.
	<b>Итого</b>	<b>7260</b>		

**Таблица 26в. Перечень дошкольных образовательных организаций, финансирование строительства которых предусмотрено в рамках реализации мероприятий Республиканской инвестиционной программы**

№ п/п	Объект строительства (реконструкции)	Мощность объекта	Год начала строительства	Год ввода в эксплуатацию
1	2	3	4	5
1	Детский сад в с. Хутрах, Цунтинский район	60	2019 г.	2021 г.
2	Детский сад на 120 мес в с. Мугарты, Дербентский район	60	2019 г.	2021 г.
3	Детский сад в с. Комсомольское, Кизилюртовский район	80	2020 г.	2022 г.
4	Детский сад в с. Бургимамахи, Акушинский район	80	2020 г.	2022 г.
5	Детский сад в с. Маджалис, Кайтагский район	150	2020 г.	2022 г.
6	Детский сад в с. Красный Восход, Кизлярский район	80	2020 г.	2022 г.
7	Детский сад в с. Юрковка, Тарумовский район	80	2020 г.	2023 г.
8	Детский сад в с. Куллар, Дербентский район	60	2020 г.	2023 г.
9	Детский сад в с. Даркуш-Казмалар, С.-Стальский район	100	2020 г.	2022 г.
10	Детский сад в с. Нижнее Казанище, Буйнакский район	90	2020 г.	2022 г.
11	Детский сад в с. Гуниб, Гунибский район	60	2020 г.	2022 г.
12	Детский сад в с. Адильянгиюрт, Бабаюртовский район	250	2020 г.	2022 г.
13	Детский сад в с. Гувлиг, Табасаранский район	60	2020 г.	2023 г.
14	Детский сад в с. Рахата, Ботлихский район	60	2020 г.	2021 г.
15	Детский сад в с. Кумух, Лакский район	120	2020 г.	2022 г.
16	Детский сад в с. Чувек, Хивский район	60	2020 г.	2022 г.
17	Детский сад в с. Коркмаскала, Кумторкалинский район	120	2020 г.	2022 г.
18	Детский сад в с. Новомехельта, Новолакский район	200	2020 г.	2023 г.
19	Детский сад в г. Дагестанские Огни	200	2020 г.	2023 г.
	<b>Итого</b>	<b>1970</b>		

**Таблица 26г. Перечень дошкольных образовательных организаций, финансирование строительства которых предусмотрено в рамках реализации мероприятий по повышению устойчивости жилых домов, основных объектов жизнеобеспечения в сейсмических районах Российской Федерации**

№ п/п	Объект строительства (реконструкции)	Мощность объекта	Год начала строительства	Год ввода в эксплуатацию
1	2	3	4	5
2	Детский сад в с. Кадиркент, Сергокалинский район	40	2020 г.	2021 г.
3	Детский сад в с. Ванашимахи, Сергокалинский район	35	2020 г.	2021 г.
4	Детский сад в г.Южно-Сухокумске	144	2020 г.	2021 г.
	<b>Итого</b>	<b>219</b>		

**Таблица 26д. Перечень дошкольных образовательных организаций, финансирование строительства которых предусмотрено в рамках реализации мероприятий государственной программы РФ "Развитие Северо-Кавказского федерального округа"**

№ п/п	Объект строительства (реконструкции)	Мощность объекта	Год начала строительства	Год ввода в эксплуатацию
1	2	3	4	5
1	Детский сад в с. Гамиях, Новолакский район	140	2019 г.	2021 г.
2	Детский сад в с. Шушия, Новолакский район	90	2020 г.	2021 г.
3	Детский сад в с. Дучи, Новолакский район	90	2020 г.	2021 г.
	<b>Итого</b>	<b>320</b>		